



# 中華民國105年 臺中市 石岡區

## 性別統計指標分析



臺中市石岡區公所會計室編印  
中華民國106年6月出版

## 凡例

- 一、臺中縣、市於民國 99 年 12 月 25 日合併改制為直轄市，本區隨之改制，本指標 100 年後所列數據係合併後本區之資料，99 年以前數據為統計至 99 年 12 月 31 日止之原臺中縣本區(鄉)資料。
- 二、本指標所列數字旨在報導本區 105 年主要性別統計之紀錄，以供施政參考，其涉及國防機密與個別隱私者均未列出。
- 三、本指標資料計分人口、福利與家庭、教育、媒體與文化、社會參與等計 4 大類統計。
- 四、本指標各表內數字因尾數四捨五入，故部分總數與細數之間，或有未能吻合情事，計算時仍以原始數據計算。
- 五、本指標各表內所列「年」係指全年，「年底」係指該年 12 月底，「學年度」係指教育年度，即當年 8 月 1 日起至次年 7 月 31 日止，為沿用成例，以每一學年第一學期期初資料代表該一學年度。
- 六、本刊各表內所用符號代表意義如下：
  - 「—」：經統計，但無數據 「--」：有數值，但該數值無意義
  - 「...」：數據不明或尚未公佈產出 「0」：有數值但數值不及半單位
  - 「 $\textcircled{r}$ 」：修正數 「 $\textcircled{p}$ 」：初步統計數
  - 「 $\textcircled{f}$ 」：預測數 「 $\textcircled{e}$ 」：估計數

# 目 錄

摘要分析.....	1
<b>壹、人口</b>	
1-1. 人口概況.....	5
1-2. 人口年齡分配.....	6
1-3. 人口消長.....	7
1-4. 原住民概況.....	8
1-5. 婚姻狀況.....	9
<b>貳、福利與家庭</b>	
2-1. 身心障礙人口.....	10
2-2. 獨居老人概況.....	11
2-3. 申請急難救助概況.....	12
2-4. 申請特殊境遇家庭扶助服務概況.....	13
2-5. 特殊境遇家庭概況.....	15
2-6. 原住民低收入戶及身心障礙者.....	16
2-7. 低收入戶.....	17
<b>參、教育、媒體與文化</b>	
3-1. 教育程度.....	18
3-2. 國小教育.....	19
3-3. 國中教育.....	20
<b>肆、社會參與</b>	
4-1. 推行社區發展工作概況.....	21
4-2. 調解委員.....	22
4-3. 現有職員概況.....	23

# 摘要分析

## 壹、人口

### 一、人口概況

本區 105 年底男性人口數 7,883 人，女性人口數 7,291 人，性比例(男/百女)為 108.12，較 104 年底下降 0.06 個百分點。

### 二、人口年齡分配

本區 105 年底男性人口 0 至 14 歲，15 歲至 64 歲，65 歲以上者分別占 11.33%、73.54%及 15.13%。

本區 105 年底女性人口 0 至 14 歲，15 歲至 64 歲，65 歲以上者分別占 11.32%、71.22%及 17.46%。

### 三、人口消長

本區 105 年男性粗出生率為 7.71‰，女性粗出生率為 6.69‰，出生嬰兒性比例(男/百女)124.49，較 104 年上升 18.61 個百分點。

本區 105 年男性粗死亡率為 11.12‰，女性粗死亡率為 8.33‰。

### 四、原住民概況

本區 105 年底現住男性原住民人口數共 42 人，女性原住民人口數共 56 人，原住民性比例(男/百女)為 75.00，與 104 年底相同，較 95 年底上升 17.86 個百分點。

### 五、婚姻狀況

本區 105 年底 15 歲以上男性人口數為 6,990 人，其中未婚、有偶、離婚及喪偶人口分別占 37.47%、51.41%、8.00%、3.12%；15 歲以上女性人口數為 6,466 人，其中未婚、有偶、離婚及喪偶人口分別占 30.06%、50.23%、6.16%、13.55%。

## 貳、福利與家庭

### 一、身心障礙人口

本區 105 年底之男、女性身心障礙人口數分別為 522 人及 407 人，分別較 104 年底減少 9 人或減少 1.69%及增加 10 人或增加 2.52%。

### 二、獨居老人概況

本區 105 年底之男、女性獨居老人人數分別為 47 人及 31 人，男性較 104 年底增加 1 人或增加 2.17%，女性則無增減。

### 三、申請急難救助概況

本區 105 年申請急難救助之男性人數為 17 人，較 104 年增加 9 人或增加 112.50%，女性人數為 9 人，較 104 年增加 3 人或增加 50.00%。

### 四、申請特殊境遇家庭扶助服務概況

本區 105 年申請特殊境遇家庭扶助服務之男性人數為 12 人，與 104 年無增減變化，女性人數為 41 人，較 104 年減少 8 人或減少 16.33%。

本區 105 年特殊境遇家庭扶助服務補助男性金額為 72,036 元，補助女性金額為 333,410 元。

### 五、特殊境遇家庭概況

本區 105 年底特殊境遇家庭之男性申請人數為 3 人，較 104 年底增加 1 人或增加 50.00%，女性申請人數為 17 人，較 104 年底無增減，扶養子女之男、女性人數分別為 16 及 15 人，較 104 年底增加 2 人或增加 14.29%，及減少 2 人或減少 11.76%。

### 六、原住民低收入戶及身心障礙者

本區 105 年底之原住民低收入戶者人數有 1 人，為女性。

本區 105 年底之原住民身心障礙者男、女性分別為 1 人及 2 人。

## 七、低收入戶

本區 105 年底之低收入戶戶數(以戶長為統計對象)男、女性分別為 105 戶及 38 戶，分別較 104 年底增加 14 戶或增加 15.38%及增加 6 戶或增加 18.75%。

本區 105 年底之低收入戶人數男、女性分別為 182 人及 127 人，分別較 104 年底增加 21 人或增加 13.04%及增加 20 人或增加 18.69%。

### 參、教育、媒體與文化

#### 一、教育程度

本區 105 年底 15 足歲以上現住男、女性識字率分別為 99.77%及 97.71%，分別較 104 年底增加 0.04 個百分點及增加 0.16 個百分點。

15 歲以上人口男、女性受大學以上教育占全區人口比率分別為 22.83% 及 23.63%，分別較 104 年底增加 0.89 個百分點及增加 1.02 個百分點。

#### 二、國小教育

本區 105 學年度國小學生人數男、女性人數分別為 321 人占 53.77%，及 276 人占 46.23%，分別較 104 學年度減少 13 人或減少 3.89%，及減少 37 人或減少 11.82%。

#### 三、國中教育

本區 105 學年度國中學生男性人數為 206 人占 50.49%，及女性人數為 202 人占 49.51%，較 104 學年度國中學生男性人數減少 49 人或減少 19.22%，女性人數減少 6 人或減少 2.88%。

## 肆、社會參與：

### 一、推行社區發展工作概況

105 年底本區社區發展協會之理事長數男性為 9 人占 90.00%，女性 1 人，占 10.00%，男性理事長多於女性理事長。會員數男性為 512 人占 60.52%，女性 334 人，占 39.48%，男性會員多於女性會員。

### 二、調解委員

本區 105 年底本區調解委員男性為 6 人占 66.67%，女性 3 人，占 33.33%，男性委員數高於女性委員數。

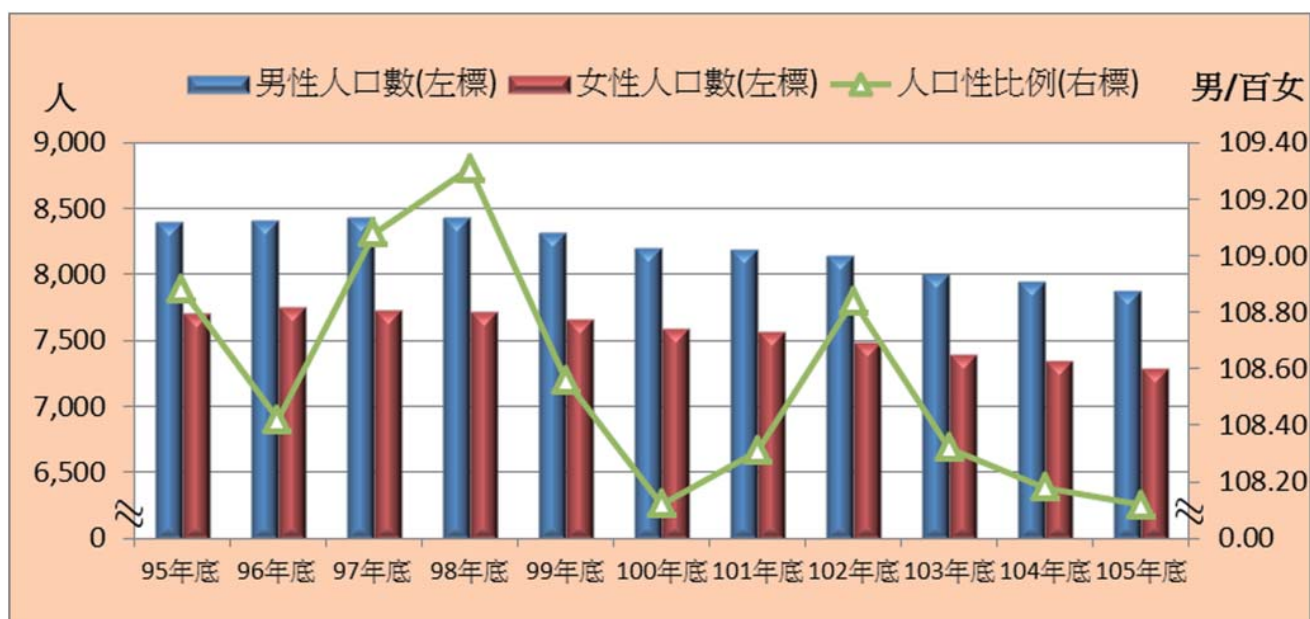
### 三、現有職員概況

本所 105 年底公務人員男性比率為 48.57%，較 104 年底男性減少 1.43 個百分點。

薦任男性公務人員占薦任公務人員比率 52.38%，較 104 年底男性減少 2.62 個百分點。委任男性公務人員占委任公務人員比率 50.00%，較 104 年底男性增加 8.33 個百分點。

本所 105 年底女性公務人員比率為 51.43%，較 104 年底增加 1.43 個百分點。薦任女性公務人員占薦任公務人員比率 47.62%，較 104 年底增加 2.62 個百分點，委任女性公務人員占委任公務人員比率 50.00%，較 104 年底減少 8.33 個百分點。

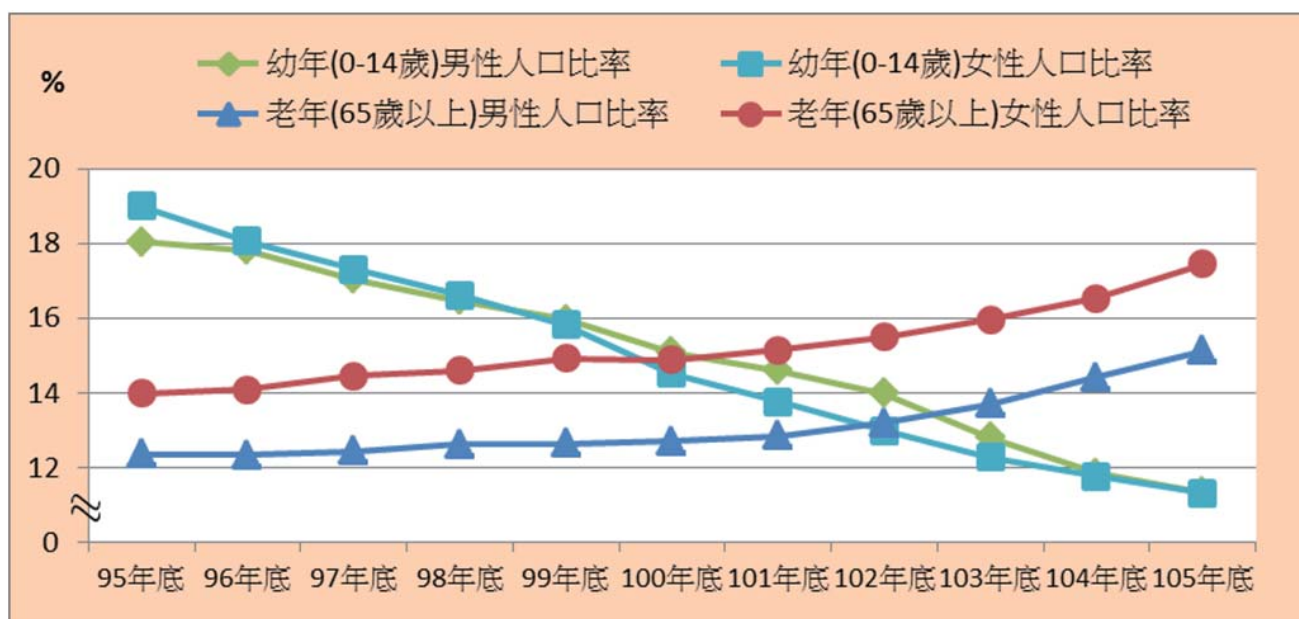
## 1-1.人口概況



類別		1-1.人口概況		
項目	人口數		人口性比例	
	男	女		
單位	人	人	男/百女	
95年底	8,397	7,712	108.88	
96年底	8,410	7,757	108.42	
97年底	8,432	7,730	109.08	
98年底	8,432	7,714	109.31	
99年底	8,316	7,660	108.56	
100年底	8,204	7,588	108.12	
101年底	8,196	7,567	108.31	
102年底	8,149	7,487	108.84	
103年底	8,010	7,395	108.32	
104年底	7,948	7,347	108.18	
105年底	7,883	7,291	108.12	
計算方式	分子	男性人口數	女性人口數	男性人口數*100
	分母			女性人口數
資料來源		石岡區戶政事務所		
備註				



## 1-2. 人口年齡分配



類別		1-2.人口年齡分配					
項目	人口結構比						
	幼年(0-14歲)		青壯年(15-64歲)		老年(65歲以上)		
	男	女	男	女	男	女	
單位	%	%	%	%	%	%	
95年底	18.04	19.00	69.60	67.03	12.36	13.98	
96年底	17.82	18.06	69.83	67.86	12.34	14.08	
97年底	17.05	17.31	70.52	68.23	12.43	14.46	
98年底	16.48	16.61	70.90	68.80	12.62	14.60	
99年底	15.97	15.82	71.38	69.26	12.65	14.92	
100年底	15.09	14.52	72.21	70.59	12.70	14.89	
101年底	14.60	13.76	72.56	71.10	12.84	15.14	
102年底	13.98	12.98	72.83	71.52	13.19	15.49	
103年底	12.81	12.27	73.50	71.76	13.70	15.97	
104年底	11.85	11.76	73.73	71.72	14.42	16.52	
105年底	11.33	11.32	73.54	71.22	15.13	17.46	
計算方式	分子	男性幼年人口數*100	女性幼年人口數*100	男性青壯年人口數*100	女性青壯年人口數*100	男性老年人口數*100	女性老年人口數*100
	分母	男性人口數	女性人口數	男性人口數	女性人口數	男性人口數	女性人口數
資料來源	石岡區戶政事務所						
備註							

### 1-3. 人口消長

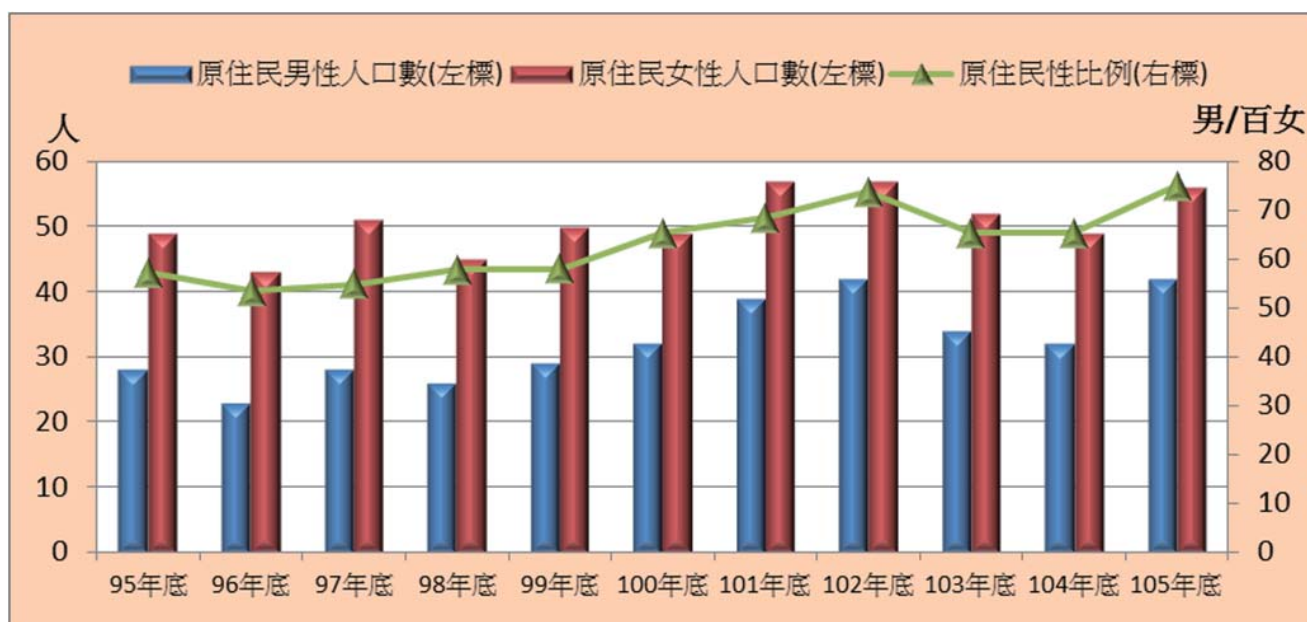


類別		1-3.人口消長							
項目	出生登記				出生嬰兒性比例	死亡登記			
	男		女			男		女	
	出生數	粗出生率	出生數	粗出生率		死亡數	粗死亡率	死亡數	粗死亡率
單位	人	%	人	%	男/百女	人	%	人	%
95年	71	8.51	75	9.80	94.67	80	9.59	52	6.80
96年	88	10.47	67	8.66	131.34	88	10.47	49	6.34
97年	81	9.62	59	7.62	137.29	76	9.03	46	5.94
98年	66	7.83	59	7.64	111.86	77	9.13	67	8.68
99年	60	7.17	42	5.46	142.86	83	9.91	44	5.72
100年	54	6.54	53	6.95	101.89	84	10.17	60	7.87
101年	75	9.15	73	9.63	102.74	73	8.90	50	6.60
102年	60	7.34	54	7.17	111.11	62	7.59	70	9.30
103年	53	6.56	62	8.33	85.48	80	9.90	53	7.12
104年	54	6.80	51	6.95	105.88	76	9.56	50	6.81
105年	61	7.71	49	6.69	124.49	88	11.12	61	8.33

計算方式	分子	男性出生人數	男性出生人數*1000	女性出生人數	女性出生人數*1000	男性出生人數*100	男性死亡人數	男性死亡人數*1000	女性死亡人數	女性死亡人數*1000
	分母	男性年中人口數	女性年中人口數	女性年中人口數	女性出生人數	男性年中人口數		女性年中人口數		
資料來源	石岡區戶政事務所									
備註										

## 1-4. 原住民概況

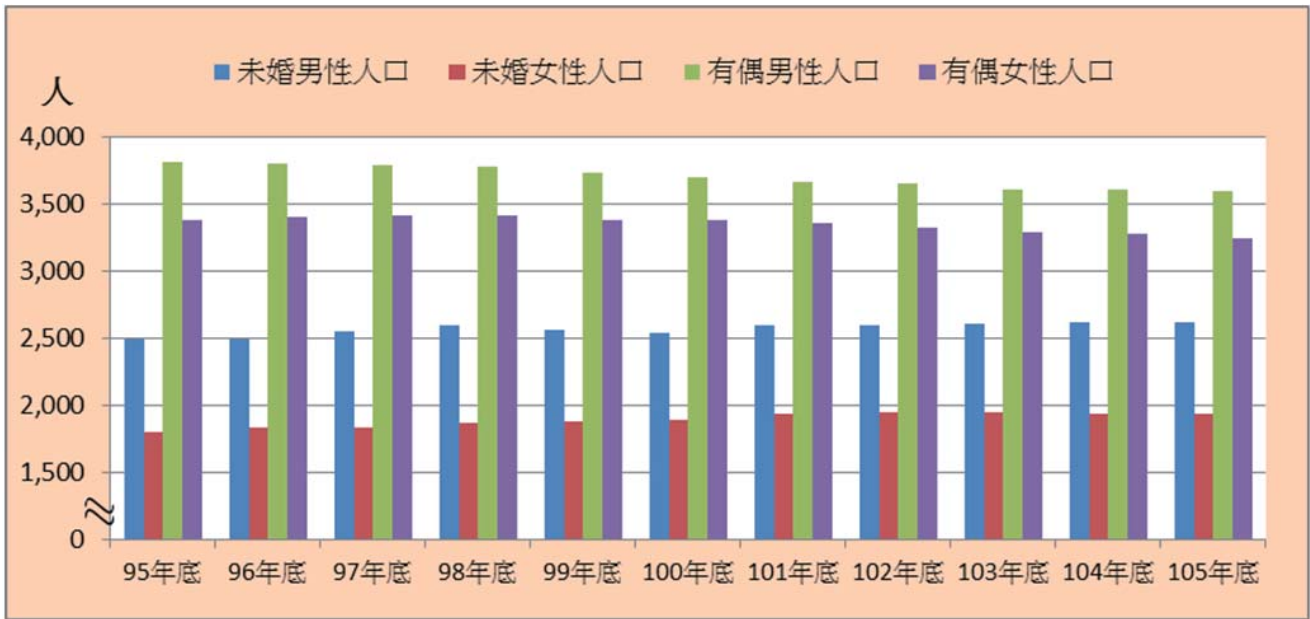


類別		1-4.原住民概況				
項目	平地原住民		山地原住民		原住民性比例	
	男	女	男	女		
單位	人	人	人	人	男/百女	
95年底	5	11	23	38	57.14	
96年底	5	7	18	36	53.49	
97年底	5	13	23	38	54.90	
98年底	1	8	25	37	57.78	
99年底	3	11	26	39	58.00	
100年底	5	10	27	39	65.31	
101年底	5	12	34	45	68.42	
102年底	8	13	34	44	73.68	
103年底	7	12	27	40	65.38	
104年底	7	10	25	39	75.00	
105年底	10	11	32	45	75.00	

計算方式	分子	男性平地原住民人口數	女性平地原住民人口數	男性山地原住民人口數	女性山地原住民人口數	男性原住民人口數*100
	分母					女性原住民人口數
資料來源	石岡區戶政事務所					
備註						

## 1-5. 婚姻狀況

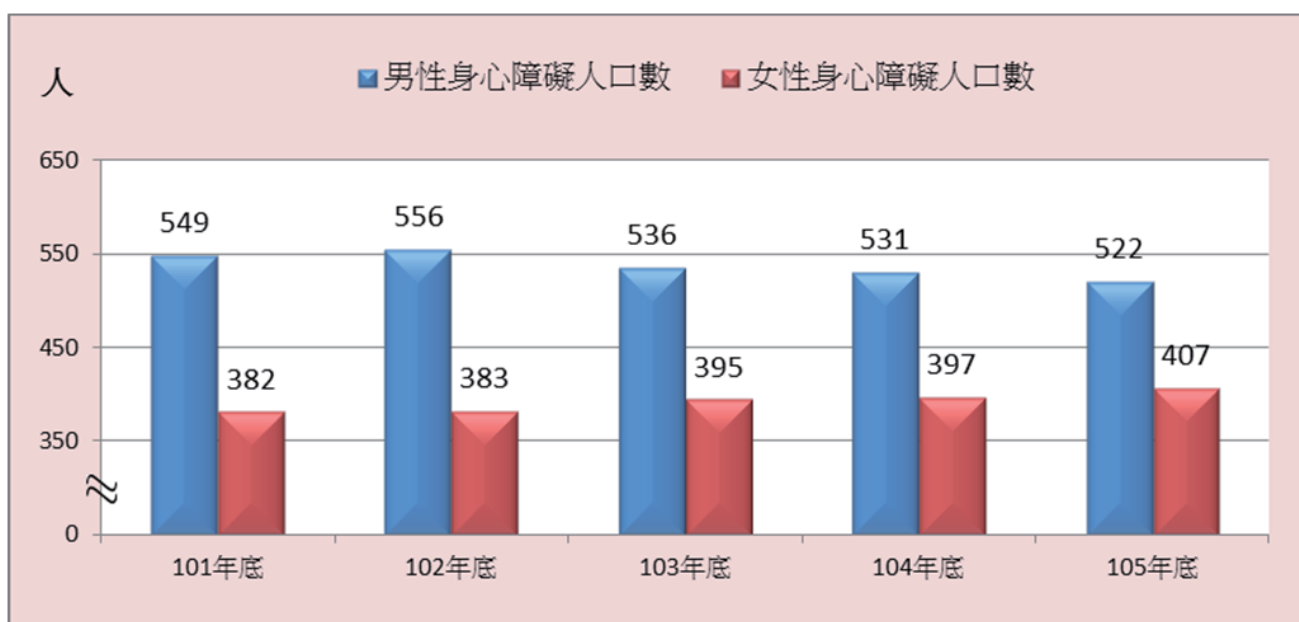


類別		1-5. 婚姻狀況							
項目	15歲以上								
	未婚		有偶		離婚		喪偶		
	男	女	男	女	男	女	男	女	
單位	人	人	人	人	人	人	人	人	
95年底	2,497	1,806	3,812	3,376	354	256	219	809	
96年底	2,495	1,839	3,798	3,406	392	276	226	835	
97年底	2,552	1,837	3,795	3,420	424	286	223	849	
98年底	2,595	1,867	3,783	3,413	431	306	233	847	
99年底	2,560	1,878	3,731	3,381	461	316	236	873	
100年底	2,540	1,896	3,704	3,379	488	322	234	879	
101年底	2,595	1,933	3,665	3,361	511	353	228	879	
102年底	2,593	1,946	3,655	3,328	530	378	232	863	
103年底	2,606	1,954	3,608	3,292	546	373	224	869	
104年底	2,624	1,938	3,606	3,274	547	392	229	879	
105年底	2,619	1,944	3,594	3,248	559	398	218	876	

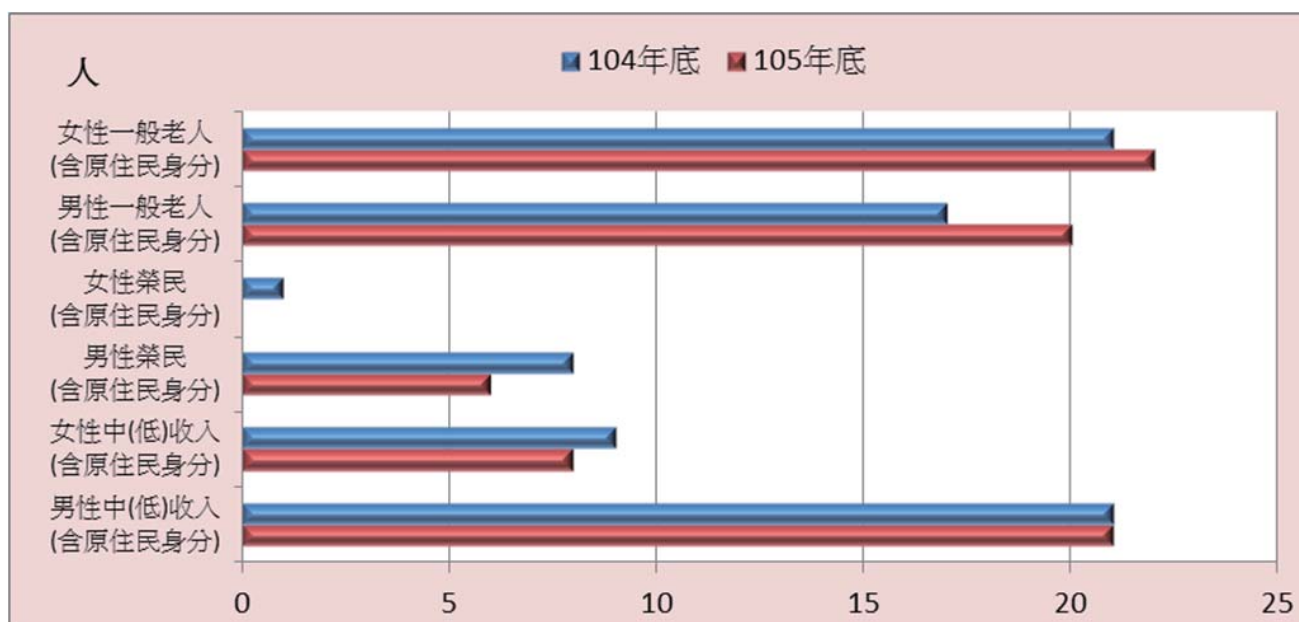
計算方式	分子	男性15歲以上未婚人口數	女性15歲以上未婚人口數	男性15歲以上有偶人口數	女性15歲以上有偶人口數	男性15歲以上離婚人口數	女性15歲以上離婚人口數	男性15歲以上喪偶人口數	女性15歲以上喪偶人口數
	分母								
資料來源	石岡區戶政事務所								
備註									

## 2-1. 身心障礙人口



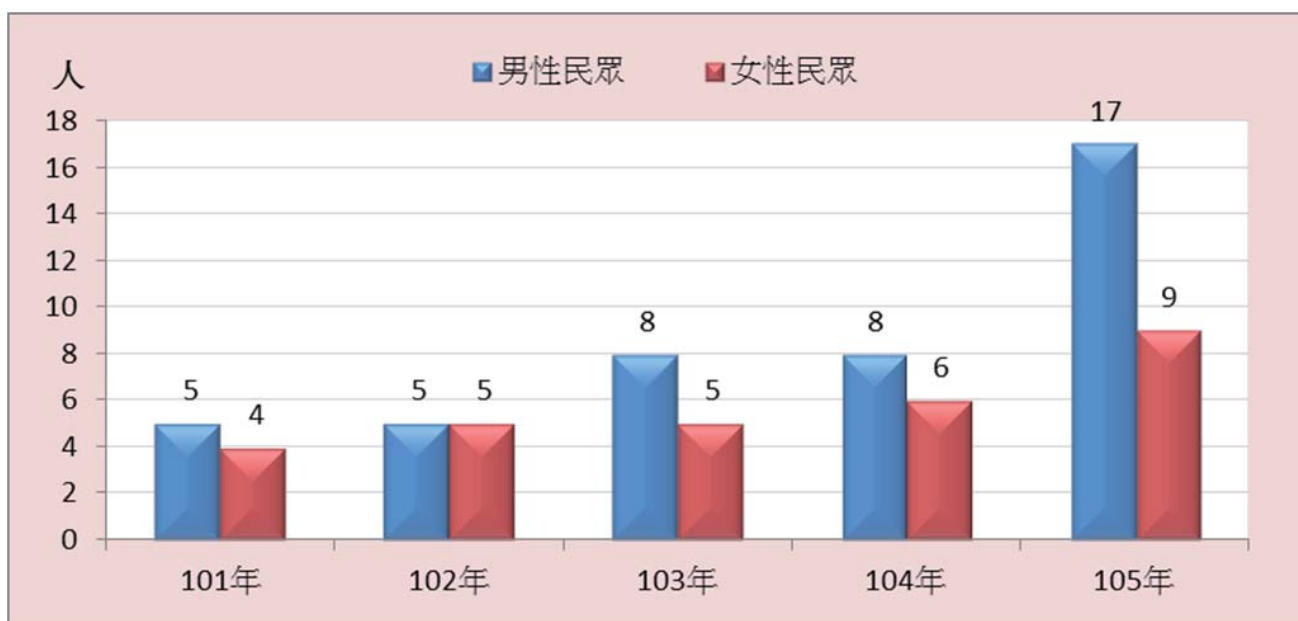
類別		2-1.身心障礙人口	
項目	身心障礙人口數		
	男	女	
單位	人	人	
95年底	...	...	
96年底	...	...	
97年底	...	...	
98年底	...	...	
99年底	...	...	
100年底	...	...	
101年底	549	382	
102年底	556	383	
103年底	536	395	
104年底	531	397	
105年底	522	407	
計算方式	分子	男性身心障礙人口數	女性身心障礙人口數
	分母		
資料來源	市府社會局		
備註			

## 2-2. 獨居老人概況



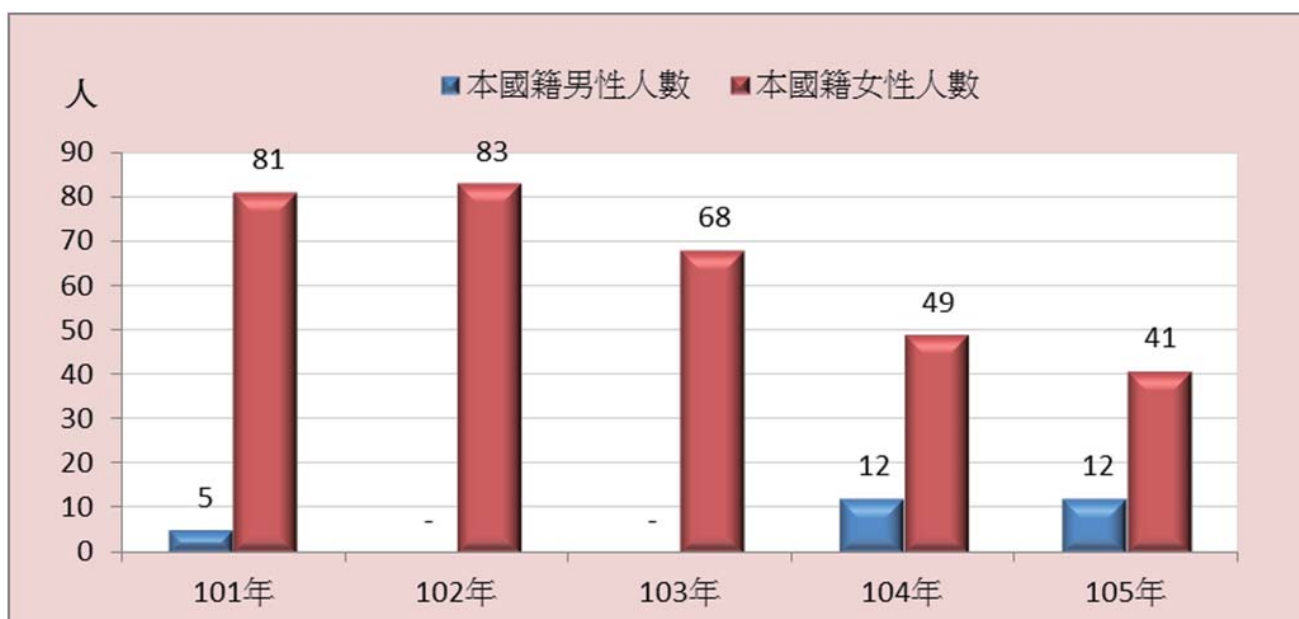
類別		2-2.獨居老人概況							
項目	單位	中(低)收入 (含原住民身分)		榮 民 (含原住民身分)		一 般 老 人 (含原住民身分)		原 住 民	
		男 人	女 人	男 人	女 人	男 人	女 人	男 人	女 人
95年底		18	10	26	1	17	15	...	...
96年底		17	11	24	1	15	15	...	...
97年底		17	10	21	1	14	13	...	...
98年底		18	7	19	-	15	12	-	-
99年底		17	9	19	-	14	13	-	-
100年底		...	...	...	...	...	...	...	...
101年底		...	...	...	...	...	...	...	...
102年底		23	6	8	-	15	19	-	-
103年底		25	7	9	-	19	24	-	1
104年底		21	9	8	1	17	21	-	-
105年底		21	8	6	-	20	22	-	1
計算 方式	分子	男性中 (低)收入 獨居老人 數	女性中 (低)收入 獨居老人 數	男性榮民獨 居老人數	女性榮民 獨居老人 數	男性一般 獨居老人 數	女性一般 獨居老人 數	男性原住 民獨居老 人數	女性原住 民獨居老 人數
	分母								
資料來源		本所社會課							
備註		10730-04-07-3							

## 2-3. 申請急難救助概況



類別		2-3.申請急難救助概況					
項目	單位	民眾 (含原住民身分)		榮民 (含原住民身分)		原住民	
		男 人	女 人	男 人	女 人	男 人	女 人
95年		...	...	...	...	...	...
96年		...	...	...	...	...	...
97年		...	...	...	...	...	...
98年		...	...	...	...	...	...
99年		...	...	...	...	...	...
100年		3	3	-	-	-	-
101年		5	4	-	-	-	-
102年		5	5	-	-	-	-
103年		8	5	-	-	-	-
104年		8	6	-	-	-	-
105年		17	9	-	-	-	-
計算 方式	分子	男性一般民眾 申請急難救助 人數	女性一般民眾申 請急難救助人數	男性榮民申請 急難救助人數	女性榮民申請 急難救助人數	男性原住民申 請急難救助入 數	女性原住民申 請急難救助入 數
	分母						
資料來源		本所社會課					
備註		10720-04-01-3					

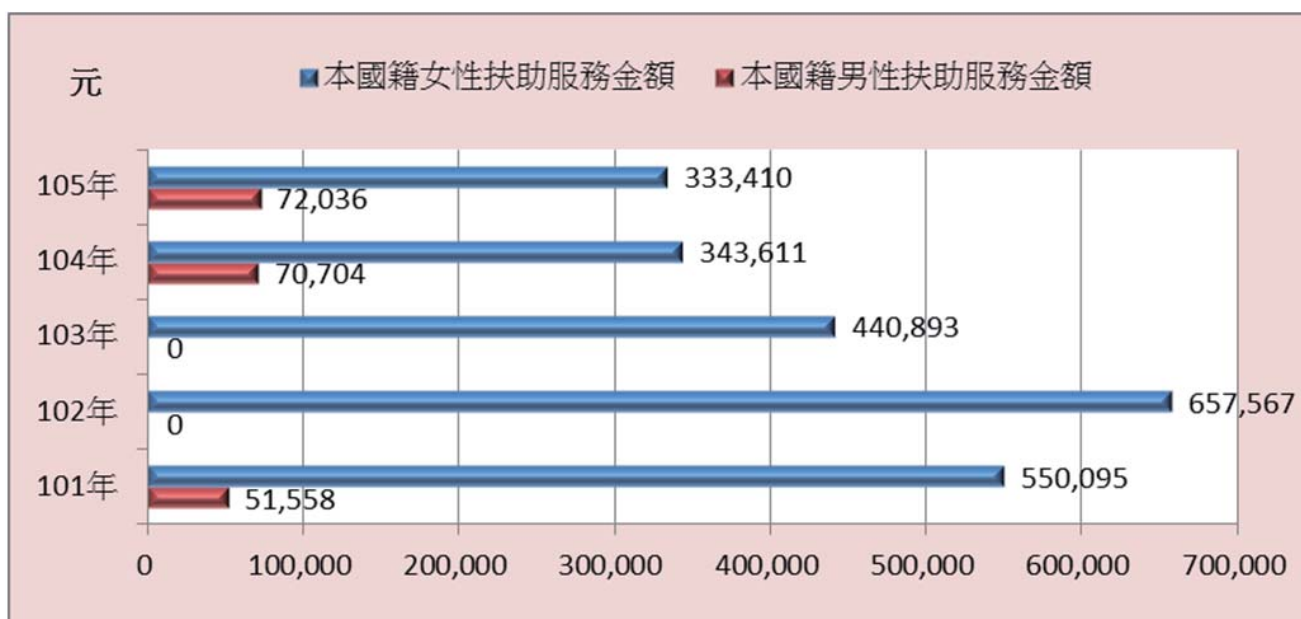
## 2-4. 申請特殊境遇家庭扶助服務概況



類別		2-4.申請特殊境遇家庭扶助服務概況									
項目	單位	特殊境遇家庭扶助服務									
		本國籍		一般民眾		原住民		大陸籍(含港澳)		外國籍	
		男	女	男	女	男	女	男	女	男	女
單位		人	人	人	人	人	人	人	人	人	人
95年		...	...	...	...	...	...	...	...	...	...
96年		...	...	...	...	...	...	...	...	...	...
97年		...	...	...	...	...	...	...	...	...	...
98年		...	...	...	...	...	...	...	...	...	...
99年		...	...	...	...	...	...	...	...	...	...
100年		27	43	27	40	-	-	-	2	-	1
101年		5	81	5	76	-	5	-	-	-	-
102年		-	83	-	79	-	4	-	-	-	-
103年		-	68	-	64	-	4	-	-	-	-
104年		12	49	12	48	-	1	-	-	-	-
105年		12	41	12	40	-	1	-	-	-	-
計算方式	分子	本國籍男性申請特殊境遇家庭扶助人數	本國籍女性申請特殊境遇家庭扶助人數	一般民眾男性申請特殊境遇家庭扶助人數	一般民眾女性申請特殊境遇家庭扶助人數	原住民男性申請特殊境遇家庭扶助人數	原住民女性申請特殊境遇家庭扶助人數	大陸籍男性申請特殊境遇家庭扶助人數	大陸籍女性申請特殊境遇家庭扶助人數	外國籍男性申請特殊境遇家庭扶助人數	外國籍女性申請特殊境遇家庭扶助人數
	分母	本國籍男性申請特殊境遇家庭扶助人數	本國籍女性申請特殊境遇家庭扶助人數	一般民眾男性申請特殊境遇家庭扶助人數	一般民眾女性申請特殊境遇家庭扶助人數	原住民男性申請特殊境遇家庭扶助人數	原住民女性申請特殊境遇家庭扶助人數	大陸籍男性申請特殊境遇家庭扶助人數	大陸籍女性申請特殊境遇家庭扶助人數	外國籍男性申請特殊境遇家庭扶助人數	外國籍女性申請特殊境遇家庭扶助人數
資料來源	本所社會課										
備註	10730-06-06-3										

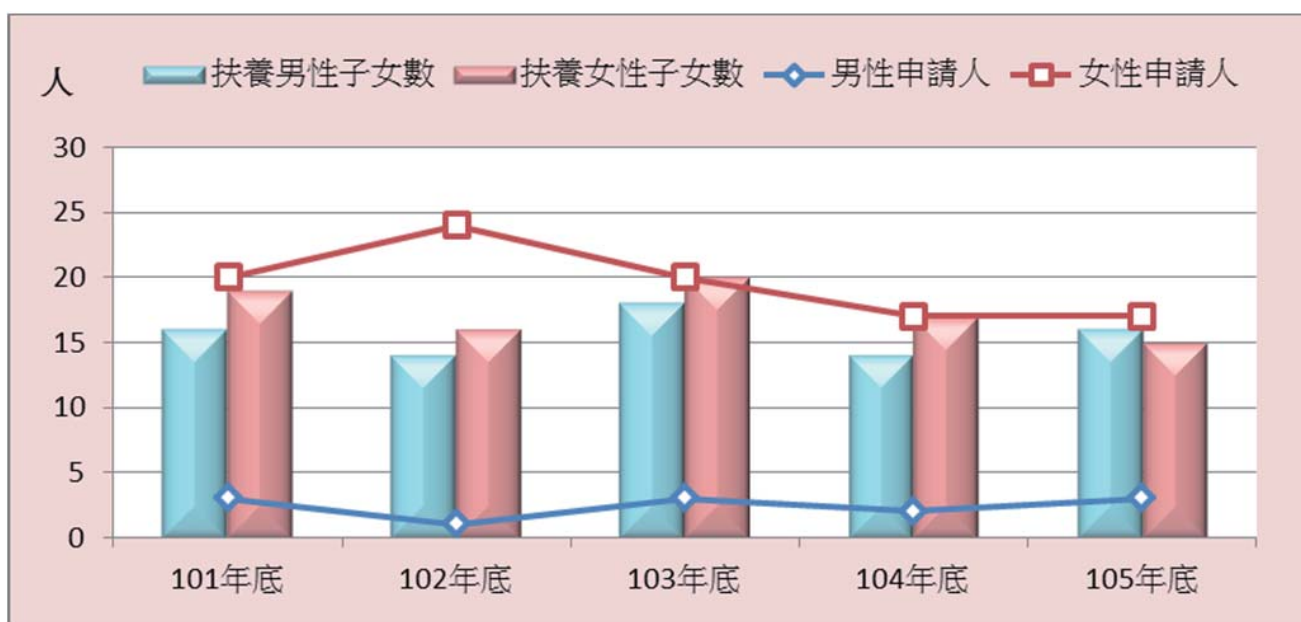


## 2-4. 申請特殊境遇家庭扶助服務概況(續)



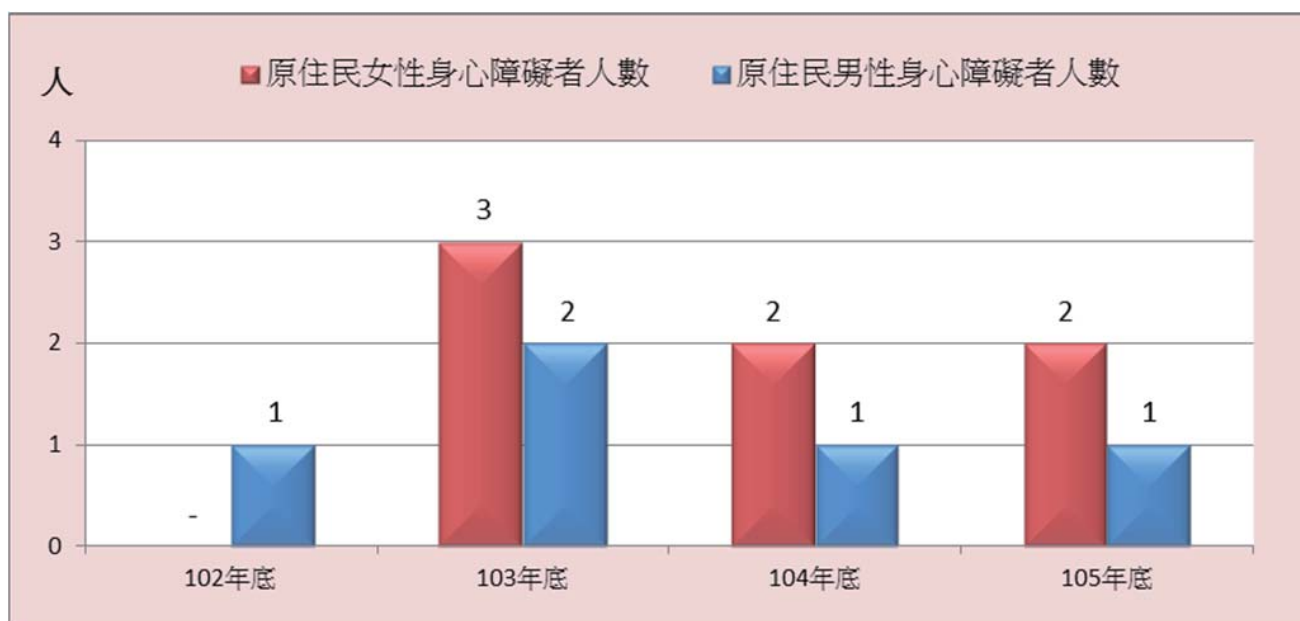
類別		2-4.申請特殊境遇家庭扶助服務概況									
項目	單位	特殊境遇家庭扶助服務金額									
		本國籍		一般民眾		原住民		大陸籍(含港澳)		外國籍	
		男	女	男	女	男	女	男	女	男	女
		元	元	元	元	元	元	元	元	元	元
95年		...	...	...	...	...	...	...	...	...	...
96年		...	...	...	...	...	...	...	...	...	...
97年		...	...	...	...	...	...	...	...	...	...
98年		...	...	...	...	...	...	...	...	...	...
99年		...	...	...	...	...	...	...	...	...	...
100年		...	...	...	...	...	...	...	...	...	...
101年		51,558	550,095	51,558	500,406	-	49,689	-	-	-	-
102年		-	657,567	-	634,788	-	22,779	-	-	-	-
103年		-	440,893	-	417,901	-	22,992	-	-	-	-
104年		70,704	343,611	70,704	337,830	-	5,781	-	-	-	-
105年		72,036	333,410	72,036	294,158	-	39,252	-	-	-	-
計算方式	分子	本國籍男性申請特殊境遇家庭扶助金額	本國籍女性申請特殊境遇家庭扶助金額	一般民眾男性申請特殊境遇家庭扶助金額	一般民眾女性申請特殊境遇家庭扶助金額	原住民男性申請特殊境遇家庭扶助金額	原住民女性申請特殊境遇家庭扶助金額	大陸籍男性申請特殊境遇家庭扶助金額	大陸籍女性申請特殊境遇家庭扶助金額	外國籍男性申請特殊境遇家庭扶助金額	外國籍女性申請特殊境遇家庭扶助金額
	分母	...	...	...	...	...	...	...	...	...	...
資料來源		本所社會課									
備註		10730-06-06-3									

## 2-5. 特殊境遇家庭概況



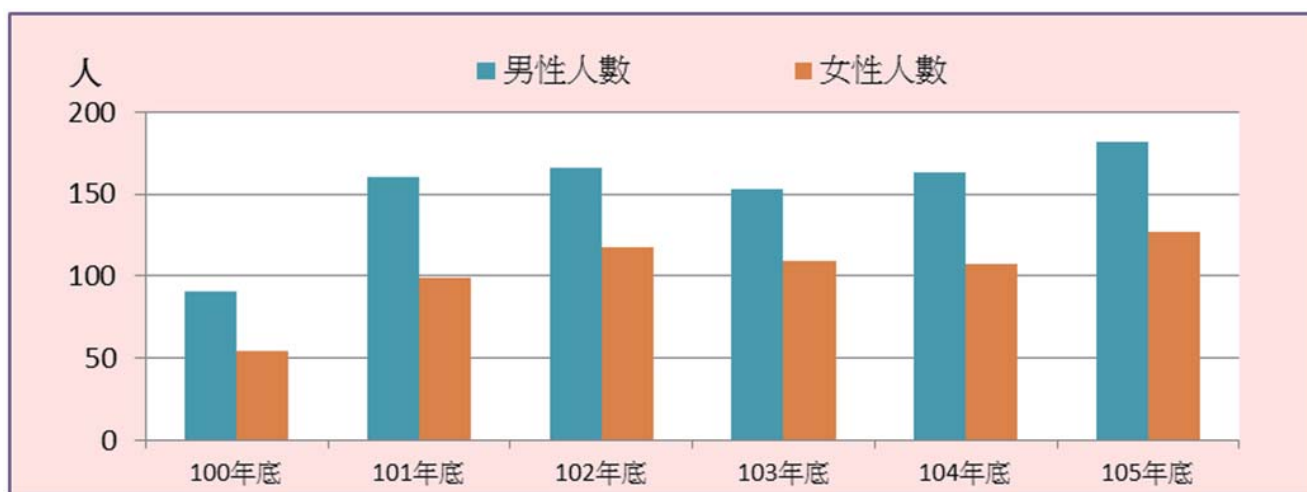
類別		2-5.特殊境遇家庭概況					
項目	特殊境遇家庭概況						
	申請人		扶養子女人數		扶養孫子女人數		
	男	女	男	女	男	女	
單位	人	人	人	人	人	人	
95年底	...	...	...	...	...	...	
96年底	...	...	...	...	...	...	
97年底	...	...	...	...	...	...	
98年底	...	...	...	...	...	...	
99年底	...	...	...	...	...	...	
100年底	2	16	19	17	-	-	
101年底	3	20	16	19	1	1	
102年底	1	24	14	16	1	1	
103年底	3	20	18	20	-	-	
104年底	2	17	14	17	-	-	
105年底	3	17	16	15	-	-	
計算方式	分子	特殊境遇家庭 男性申請人數	特殊境遇家庭 女性申請人數	特殊境遇家庭 扶養男性人數	特殊境遇家庭 扶養女性人數	特殊境遇家庭 扶養孫子人數	特殊境遇家庭 扶養孫女人數
	分母						
資料來源	本所社會課						
備註	10730-06-08-3						

## 2-6. 原住民低收入戶及身心障礙者



類別		2-6.原住民低收入戶及身心障礙者			
項目	低收入戶		身心障礙者人數		
	男	女	男	女	
單位	人	人	人	人	
95年底	...	...	...	...	
96年底	...	...	...	...	
97年底	...	...	...	...	
98年底	...	...	...	...	
99年底	...	...	...	...	
100年底	1	2	-	-	
101年底	3	4	-	-	
102年底	4	4	1	-	
103年底	5	5	2	3	
104年底	-	-	1	2	
105年底	-	1	1	2	
計算方式	分子	男性原住民低收入戶人數	女性原住民低收入戶人數	男性原住民身心障礙人數	女性原住民身心障礙人數
	分母				
資料來源	本所社會課				
備註	10730-09-04-3				

## 2-7 低收入戶



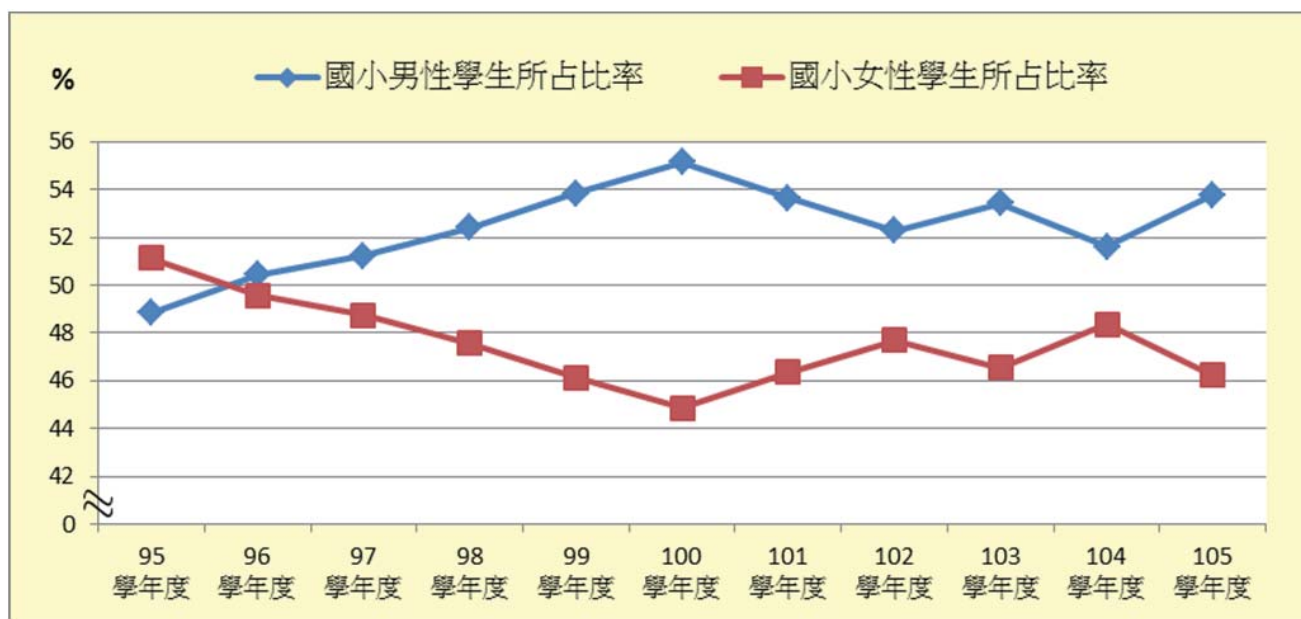
類別		2-7低收入戶															
項目	單位	低收入戶戶數(以戶長為統計對象)								低收入戶人數							
		低收入戶戶數		低收入戶第一款戶數		低收入戶第二款戶數		低收入戶第三款戶數		低收入戶人數		低收入戶第一款人數		低收入戶第二款人數		低收入戶第三款人數	
		男	女	男	女	男	女	男	女	男	女	男	女	男	女	男	女
100年底	戶	49	13	-	-	3	2	46	11	91	54	-	-	7	6	84	48
101年底	戶	82	20	1	-	23	3	58	17	160	99	1	-	42	20	117	79
102年底	戶	91	32	2	-	40	7	49	25	166	118	2	-	61	18	103	100
103年底	戶	84	30	2	1	38	7	44	22	153	109	2	1	56	19	95	89
104年底	戶	91	32	2	1	44	9	45	22	163	107	4	1	64	18	95	88
105年底	戶	105	38	1	1	45	8	59	29	182	127	1	1	64	19	117	107
計算方式	分子	男性收入戶戶數	女性收入戶戶數	男性第一款低收入戶戶數	女性第一款低收入戶戶數	男性第二款低收入戶戶數	女性第二款低收入戶戶數	男性第三款低收入戶戶數	女性第三款低收入戶戶數	男性低收入戶人數	女性低收入戶人數	男性第一款低收入戶人數	女性第一款低收入戶人數	男性第二款低收入戶人數	女性第二款低收入戶人數	男性第三款低收入戶人數	女性第三款低收入戶人數
	分母																
資料來源	本所社會課																
備註																	

### 3-1. 教育程度



類別		3-1.教育程度			
項目	15歲以上人口識字率		15歲以上人口受大學以上教育占全區人口比率		
	男	女	男	女	
單位	%	%	%	%	
95年底	99.45	95.34	12.25	11.69	
96年底	99.49	95.74	13.66	13.45	
97年底	99.54	95.96	14.47	14.72	
98年底	99.60	96.24	15.58	15.79	
99年底	99.61	96.34	16.70	17.01	
100年底	99.60	96.62	18.36	18.53	
101年底	99.66	96.78	19.64	19.43	
102年底	99.69	97.11	20.56	20.68	
103年底	99.71	97.35	21.06	21.73	
104年底	99.73	97.55	21.94	22.61	
105年底	99.77	97.71	22.83	23.63	
計算方式	分子	15歲以上識字教育程度男性人口數*100	15歲以上識字教育程度女性人口數*100	15歲以上大學以上教育程度男性人口數*100	15歲以上大學以上教育程度女性人口數*100
	分母	15歲以上男性人口數	15歲以上女性人口數	15歲以上男性人口數	15歲以上女性人口數
資料來源	石岡區戶政事務所				
備註					

### 3-2. 國小教育

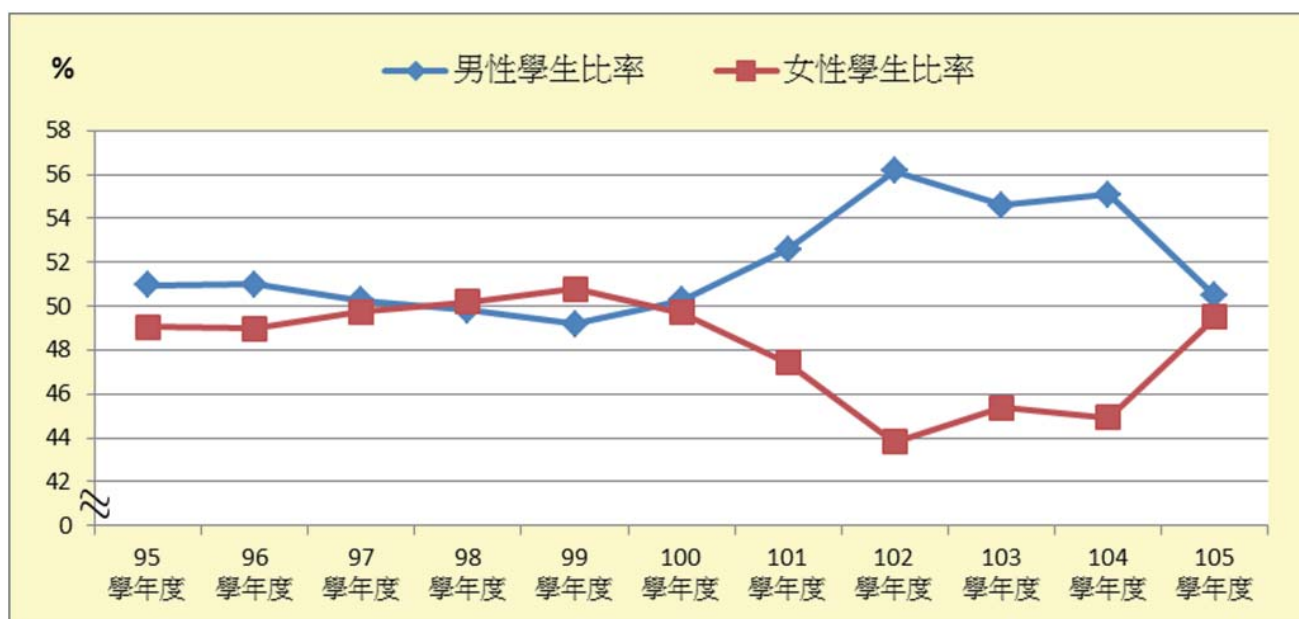


類別		3-2.國小教育			
項目	學生數				
	男	所占比率	女	所占比率	
單位	人	%	人	%	
95學年度	511	48.85	535	51.15	
96學年度	535	50.42	526	49.58	
97學年度	539	51.24	513	48.76	
98學年度	520	52.42	472	47.58	
99學年度	497	53.85	426	46.15	
100學年度	467	55.14	380	44.86	
101學年度	435	53.64	376	46.36	
102學年度	388	52.29	354	47.71	
103學年度	373	53.44	325	46.56	
104學年度	334	51.62	313	48.38	
105學年度	321	53.77	276	46.23	

計算方式	分子	男性公私立國小學生數	男性公私立國小學生數 *100	女性公私立國小學生數	女性公私立國小學生數 *100
	分母		公私立國小學生數		公私立國小學生數
資料來源	教育部統計處				
備註					

### 3-3. 國中教育

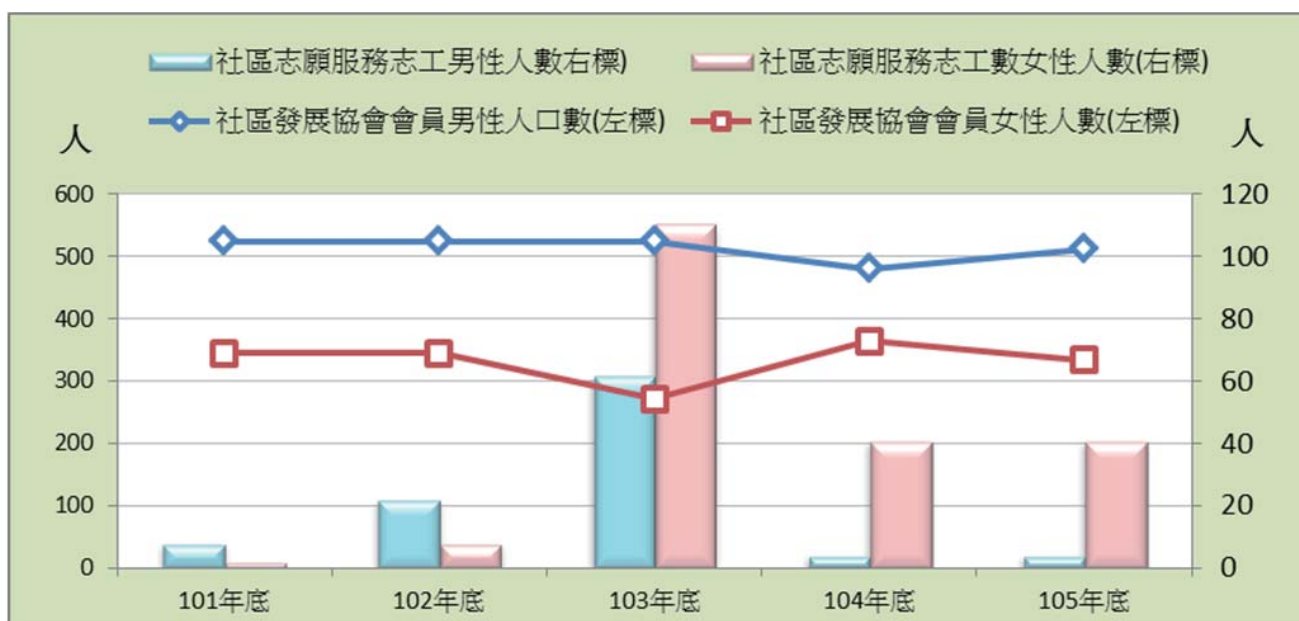


類別		3-3.國中教育			
項目	學生數				
	男		女		
單位	人	所占比率 %	人	所占比率 %	
95學年度	377	50.95	363	49.05	
96學年度	384	51.00	369	49.00	
97學年度	384	50.26	380	49.74	
98學年度	374	49.80	377	50.20	
99學年度	369	49.20	381	50.80	
100學年度	362	50.28	358	49.72	
101學年度	346	52.58	312	47.42	
102學年度	337	56.17	263	43.83	
103學年度	290	54.61	241	45.39	
104學年度	255	55.08	208	44.92	
105學年度	206	50.49	202	49.51	

計算方式	分子	男性公私立國中學 生數	男性公私立國中學 生數 *100	女性公私立國中學 生數	女性公私立國中學 生數 *100
	分母		公私立國中學學生數		公私立國中學學生數
資料來源	教育部統計處				
備註					

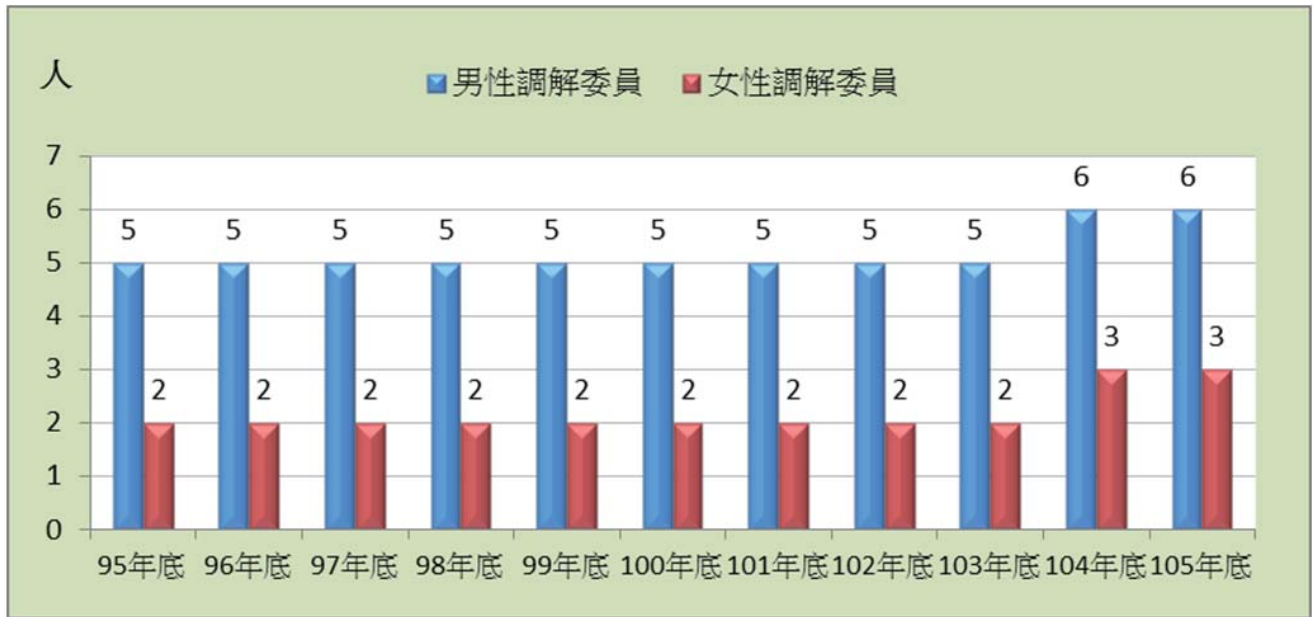
## 4-1. 推行社區發展工作概況



類別		4-1.推行社區發展工作概況									
項目	單位	理監事人數						社區發展協會會員數		社區志願服務志工數	
		理事長		理事(不含理事長)		監事		男	女	男	女
		男	女	男	女	男	女				
		人	人	人	人	人	人	人	人	人	人
	95年底	...	...	...	...	...	...	...	...	...	...
	96年底	...	...	...	...	...	...	...	...	...	...
	97年底	...	...	...	...	...	...	...	...	...	...
	98年底	...	...	...	...	...	...	...	...	...	...
	99年底	...	...	...	...	...	...	...	...	...	...
	100年底	7	3	-	-	-	-	-	-	-	-
	101年底	8	2	55	23	22	8	524	345	8	2
	102年底	8	2	55	23	22	8	524	345	22	8
	103年底	10	-	64	17	22	8	525	271	62	110
	104年底	9	1	65	21	16	5	480	364	4	41
	105年底	9	1	64	22	25	6	512	334	4	41
計算方式	分子	男性理事長人數	女性理事長人數	男性理事人數	女性理事人數	男性監事人數	女性監事人數	男性社區發展協會會員數	女性社區發展協會會員數	男性社區志願服務志工數	女性社區志願服務志工數
	分母										
資料來源		本所社會課									
備註		11140-01-01-3									

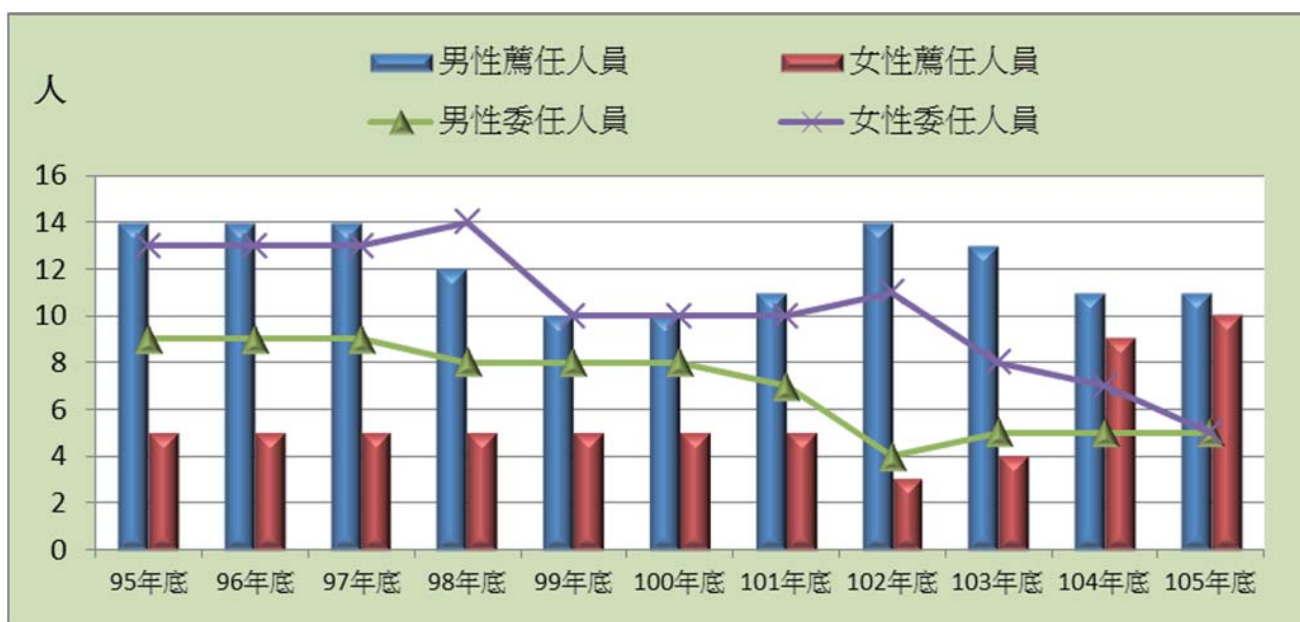


## 4-2. 調解委員



類別		4-2.調解委員	
項目	調解委員		
	男	女	
單位	人	人	
95年底	5	2	
96年底	5	2	
97年底	5	2	
98年底	5	2	
99年底	5	2	
100年底	5	2	
101年底	5	2	
102年底	5	2	
103年底	5	2	
104年底	6	3	
105年底	6	3	
計算方式	分子	男性委員數	女性委員數
	分母		
資料來源	本所民政課		
備註			

### 4-3. 現有職員概況



類別		4-3.現有職員概況											
項目	單位	簡薦委任(派)人員											
		民選首長		政務人員		簡任		薦任		委任		雇員	
		男	女	男	女	男	女	男	女	男	女	男	女
單位		人	人	人	人	人	人	人	人	人	人	人	人
95年底		1	-	-	-	-	-	14	5	9	13	-	2
96年底		1	-	-	-	-	-	14	5	9	13	-	2
97年底		1	-	-	-	-	-	14	5	9	13	-	2
98年底		1	-	-	-	-	-	12	5	8	14	-	2
99年底		-	-	-	-	-	-	10	5	8	10	-	-
100年底		-	-	-	-	-	-	10	5	8	10	-	-
101年底		-	-	-	-	-	-	11	5	7	10	-	-
102年底		-	-	-	-	-	-	14	3	4	11	-	-
103年底		-	-	-	-	-	-	13	4	5	8	-	-
104年底		-	-	-	-	-	-	11	9	5	7	-	-
105年底		-	-	1	-	-	-	11	10	5	5	-	3
計算方式	分子	男性民選首長數	女性民選首長數	男性政務人員數	女性政務人員數	男性簡任公教職員數	女性簡任公教職員數	男性薦任公教職員數	女性薦任公教職員數	男性委任公教職員數	女性委任公教職員數	男性雇員公教職員數	女性雇員公教職員數
	分母												
資料來源		本所人事室											
備註													

# 臺中市石岡區性別統計指標分析

中華民國 105 年

出版機關：臺中市石岡區公所會計室

地 址：42265 臺中市石岡區豐勢路 1033 號

電 話：04-25722511

出版年月：中華民國 106 年 6 月

本刊同時登載於臺中市石岡區公所網站。

網址為 <http://www.shigang.taichung.gov.tw/>



2018臺中世界花卉博覽會

2018 TAICHUNG WORLD FLORA EXPOSITION

聆聽花開的聲音

后里 | 豐原 | 外埔 2018.11.3-2019.4.24

