

中華民國110年



# 調解業務 概況分析

臺中市  
石岡區

臺中市石岡區公所 會計室編印  
中華民國111年6月出版



# 目 錄

壹、前言.....	1
貳、本區調解委員會的功能.....	2
參、調解委員會的優點 .....	2
肆、調解的效力.....	2
伍、辦理調解案件流程 .....	2
陸、辦理調解業務概況.....	5
一、調解委員人數 .....	5
二、調解委員組成情形 .....	5
三、調解業務—辦理 110 年調解案件分析 .....	9
四、按調解業務別分.....	12
五、按調解成立別分.....	14
六、按調解方式別分.....	18
七、按臺中市行政區域別分.....	19
柒、結論與建議.....	20
捌、統計表.....	22
玖、參考資料.....	26

# 壹、前言

本區依據：「鄉鎮市調解條例」設置調解委員會，由調解委員會辦理調解業務，服務本區居民。

調解是指藉由第三者（即調解委員）的參與，居間斡旋，經由溝通協調的程序，衡量事理之平，促使發生糾紛的雙方當事人相互退讓，依法合意達成共識，以達解決紛爭的一種制度。

調解委員扮演和事佬的角色，在當事人間已發生的爭執中，藉著個人的社會經驗及中立的第三者立場，居間溝通協調，勸諭當事人化解歧見，相互讓步，以促成糾紛的解決。

調解委員和法官、律師或心理輔導員所扮演的角色不同，調解委員在調解程序裡，必須保持客觀中立，既不偏袒任何一方，不能也不會為任何一方代作決定，調解會的調解是具法律的層次，是依據「鄉鎮市調解條例」制定調解會的組織及調解程序的實質運作，調解成立須經法院核定產生的效力，希望經由調解的過程，達到解決紛爭，兼以疏減法院的訟源及促進地方的和諧。

各鄉鎮市區公所依據「鄉鎮市調解條例」應設置調解委員會，免費為民眾調解關於民事及刑事上告訴乃論之糾紛案件，調解一經成立，經送管轄法院核定後，其效力等同法院判決。

萬一當事人仍不依調解的內容來履行應盡的義務時，有權利的一方就可以拿法院核定的調解書作為「執行名義」，透過地方法院所設置的民事執行處聲請強制執行。

本區調解委員會受理之調解事項如下：

一、民事事件。

二、告訴乃論之刑事事件。

本文係將本區近年來辦理調解業務之基本概況予以簡要分析，期能擬訂相關政策，以作為服務居民的參考。

## 貳、本區調解委員會的功能

本區於公所內設有調解委員會，調解委員均由地方上具有法律或其他專業知識及信望素孚之公正人士擔任，**免費提供民眾聲請調解民事事件**：例如債權債務之清償、房地產買賣、租賃、無權占有、扶養、繼承、商事買賣、消費者債務清理及其他有關民事事件；及告訴乃論之刑事事件：例如妨害婚姻家庭、妨害自由名譽、妨害信用及秘密、傷害、毀損、親屬間財產犯罪、交通事故及其他告訴乃論之刑事事件。

## 參、調解委員會的優點

調解的好處很多，方便、省時、省力、省錢、有效又不傷和氣。

## 肆、調解的效力

一、調解成立經法院核定後，當事人就該事件不得再行起訴、告訴或自訴，即經法院核定之民事調解，與民事確定判決有同一的效力。

二、民事事件已繫屬於法院，在判決確定前，調解成立，並經法院核定者，訴訟終結。原告得於送達法院核定調解書之日起三個月內，向法院聲請退還已繳裁判費三分之二；經法院核定之刑事調解，以給付金錢或其他代替物或有價證券之一定數量為標的者，其調解書得為執行名義。

三、告訴乃論之刑事事件於偵查中或第一審法院辯論終結前，調解成立，並於調解書上記載當事人同意撤回意旨，經法院核定者，視為於調解成立時撤回告訴或自訴。

## 伍、辦理調解案件流程

### (一)提出聲請

由當事人向鄉、鎮、市、區公所調解委員會以書面或言詞提出聲請調解；言詞聲請者，應製作筆錄，書面聲請者，應按他造人數提出繕本。

## (二)受理

依據「鄉鎮市調解條例」及相關法令規定，審查調解聲請書內容是否符合規定並予辦理。

## (三)書面通知雙方當事人

調解委員會接受聲請後，即決定調解期日，通知雙方當事人到場，並將聲請書狀或言詞聲請筆錄之繕本一併送達於他造。

## (四)調解

1. 由調解委員於當地鄉、鎮、市、區公所或其他適當之處所行之，調解程序、不公開之。但當事人另有約定者，不在此限。

2. 調解結果可分為調解成立與調解不成立二種。

## (五)繼續調解

1. 當事人於調解期日無正當理由不到場者，原則上視為調解不成立。

2. 雙方當事人經過調解程序，因無法達成協議而調解不成立。

3. 如果當事人有正當理由或調解委員會認為有成立調解之望者，得再另訂調解期日繼續調解。

## (六)不成立證明書

調解不成立者當事人得聲請調解委員會給與調解不成立之證明書。

## (七)轉報

1. 調解成立時，調解委員會應作成調解筆錄（即調解書），當事人於認可各項記載與事實無誤後，應簽名蓋章於其上。

2. 依規定調解委員會應於調解成立之日起三日內報知鄉、鎮、市、區公所。

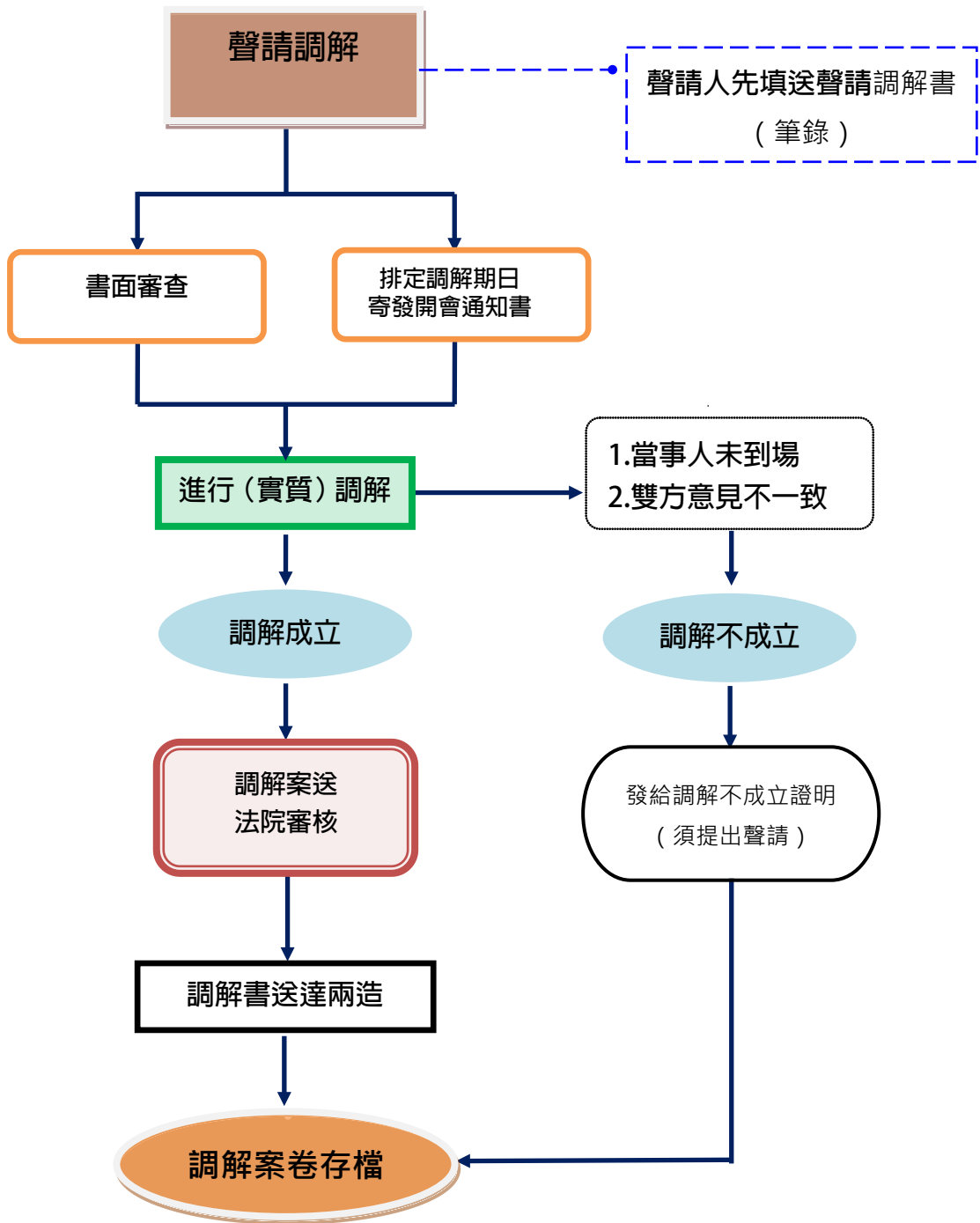
## (八)審核

鄉、鎮、市、區公所對於所有調解成立事件，均應於調解成立之日起十日內，不待當事人請求，一律依權責將調解書送請管轄法院審核。

## (九)調解案件一經法院核定成立，調解案件始視為調解成立。



### § 調解流程圖



資料來源：本所民政課。

## 陸、辦理調解業務概況

本區110年度辦理調解業務概況分述如下：

### 一、調解委員人數(詳表 2)

本區調解委員由區長遴選轄內具有法律或其他專業知識及信望素孚之公正人士，經管轄地方法院及地方檢察署共同審查，遴選符合資格之規定名額，並報直轄市政府備查(同意)後聘任之。

110 年底調解委員計有 9 人，與上年底相同；110 年平均每萬人口調解委員人數為 6.24 人。

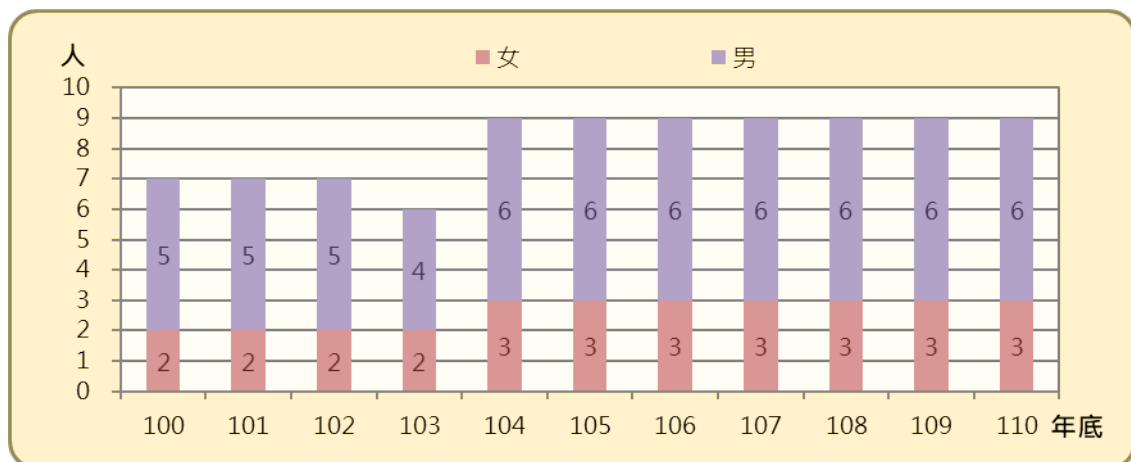
### 二、調解委員組成情形(詳表 1)

#### (一) 按性別分：

本區 110 年底調解委員男性有 6 人占 66.67%，女性之 3 人占 33.33%，與上年底相同。

自 100 年底起，近 10 年來本區調解委員會委員男性人數所占比率平均維持在 60%以上(如圖 1)。

圖 1.臺中市石岡區近年調解委員會組織概況  
- 按性別分

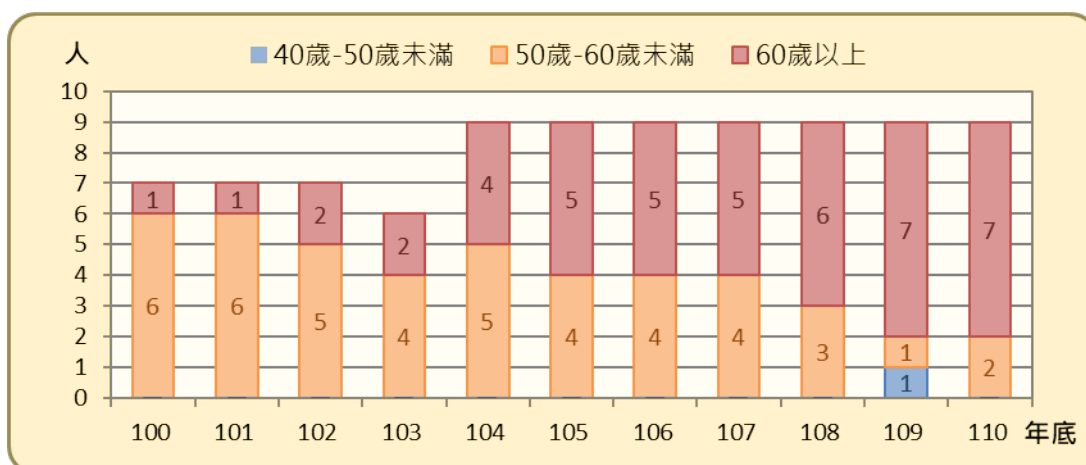


資料來源：本所民政課。

(二) 按年齡別分：

本區 110 年底調解委員年齡 60 歲以上者 7 人，占 77.78%，與上年底相同，50-60 歲未滿者 2 人，占 22.22%，50-60 歲未滿者較上年底增加 1 人或增加 100.00%(如圖 2)。

圖 2. 110 年底臺中市石岡區調解委員會  
組織概況 - 按年齡分

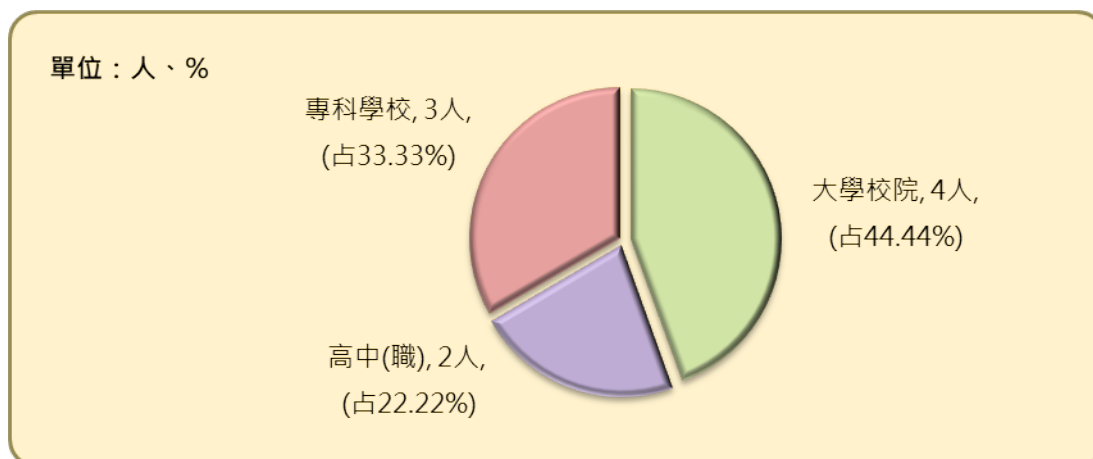


資料來源：本所民政課。

(三) 按教育程度別分：

本區 110 年底調解委員教育程度大學校院者 4 人占 44.44%最多，專科學校者 3 人占 33.33%，高中(職)2 人占 22.22%(如圖 3)。(附註：因四捨五入致細項加總不為 100%)

圖 3. 民國 110 年底臺中市石岡區調解委員會  
組織概況 - 按教育程度別分



資料來源：本所民政課。

附註：因四捨五入加總致細項加總不為 100%



(四) 按委員行業別分：

本區 110 年底調解委員所從事行業別：服務業及其他者 9 人占 100.00%(如圖 4)。

圖 4.民國 110 年底臺中市石岡區調解委員會組織概況 - 按委員行業別分

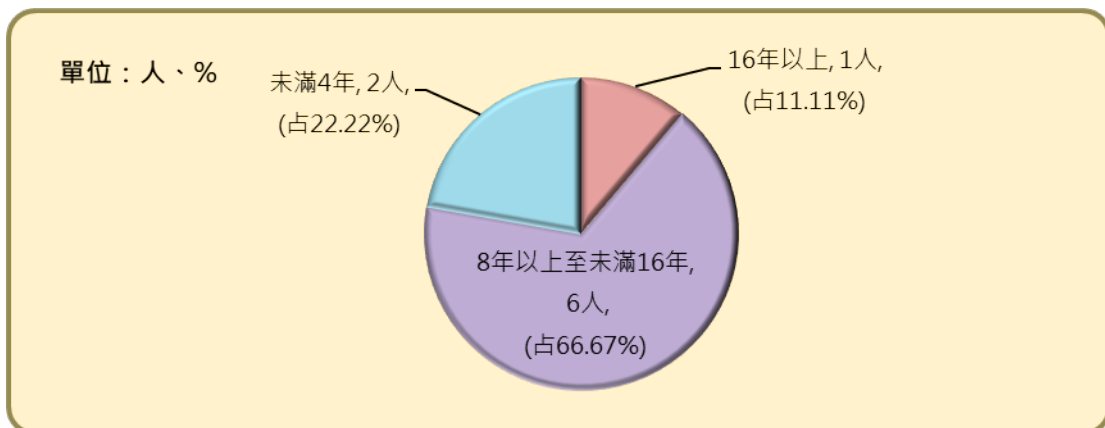


資料來源：本所民政課。

(五) 按委員年資別分：

本區 110 年底調解委員年資 8 年以上至未滿 16 年者 6 人占 66.67%最多，未滿 4 年者 2 人各占 22.22%次之；16 年以上者 1 人占 11.11% (如圖 5)。

圖 5.民國 110 年底臺中市石岡區調解委員會組織概況 - 按委員年資別分



資料來源：本所民政課。

表1、臺中市石岡區調解委員會組織概況

年底別	委員總人數	性別		年齡				教育					行業				公職		委員年資				
		男	女	未滿40歲	40-50歲未滿	50-60歲未滿	60歲以上	研究所(含)以上	大學校院	專科學校	高中(職)	國中	國小及以下	農林漁牧業	製造業	商業	服務及其他	曾任公職	未曾任公職	未滿4年	4-未滿8年	8-未滿16年	16年以上
民國100年底	7	5	2	-	-	6	1	-	4	-	2	1	-	-	-	-	7	5	2	2	3	2	-
民國101年底	7	5	2	-	-	6	1	-	4	-	1	2	-	-	-	1	6	5	2	2	3	2	-
民國102年底	7	5	2	-	-	5	2	-	4	-	1	2	-	-	-	1	6	5	2	2	3	2	-
民國103年底	6	4	2	-	-	4	2	-	3	-	1	2	-	-	-	1	5	4	2	2	2	2	-
民國104年底	9	6	3	-	-	5	4	-	4	2	2	1	-	1	-	-	8	5	4	3	1	4	1
民國105年底	9	6	3	-	-	4	5	-	4	2	3	-	-	1	1	1	6	4	5	2	1	4	2
民國106年底	9	6	3	-	-	4	5	-	4	2	3	-	-	1	-	-	8	5	4	-	2	5	2
民國107年底	9	6	3	-	-	4	5	-	5	1	3	-	-	1	-	-	8	5	4	2	-	5	2
民國108年底	9	6	3	-	-	3	6	-	5	1	3	-	-	1	-	-	8	5	4	1	1	5	2
民國109年底	9	6	3	-	1	1	7	-	4	3	2	-	-	-	-	-	9	7	2	2	-	6	1
<b>民國110年底</b>	<b>9</b>	<b>6</b>	<b>3</b>	<b>-</b>	<b>-</b>	<b>2</b>	<b>7</b>	<b>-</b>	<b>4</b>	<b>3</b>	<b>2</b>	<b>-</b>	<b>-</b>	<b>-</b>	<b>-</b>	<b>9</b>	<b>7</b>	<b>2</b>	<b>2</b>	<b>-</b>	<b>6</b>	<b>1</b>	
臺中市110年底	342	230	112	-	7	62	273	50	66	70	115	29	12	16	18	61	247	171	171	67	48	138	89

資料來源：本所民政課。

表2、臺中市石岡區近年辦理調解業務概況

年別	年底委員總人數	調解結案件數										平均每萬人口調解委員總數(期末)	平均每萬人口聲請調解件數	年底人口數	年中人口數
		總計			民事事件			刑事案件							
		合計	成立	成立%	合計	成立	成立%	合計	成立	成立%					
民國100年	7	38	27	71.05	37	26	70.27	1	1	100.00	5.43	4.43	23.92	15,792	15,884
民國101年	7	39	35	89.74	38	34	89.47	1	1	100.00	5.57	4.44	24.72	15,763	15,778
民國102年	7	68	56	82.35	-	-	--	68	56	82.35	9.71	4.48	43.31	15,636	15,700
民國103年	6	84	46	54.76	84	46	54.76	-	-	--	14.00	3.89	54.12	15,405	15,521
民國104年	9	112	65	58.04	107	60	56.07	5	5	100.00	12.44	5.88	72.96	15,295	15,350
民國105年	9	124	82	66.13	38	20	52.63	86	62	72.09	13.78	5.93	81.39	15,174	15,235
民國106年	9	107	67	62.62	31	14	45.16	76	53	69.74	11.89	5.97	70.77	15,066	15,120
民國107年	9	123	68	55.28	38	13	34.21	85	55	64.71	13.67	6.02	81.94	14,956	15,011
民國108年	9	93	54	58.06	18	6	33.33	75	48	64.00	10.33	6.10	62.60	14,758	14,857
民國109年	9	90	57	63.33	36	14	38.89	54	43	79.63	10.00	6.13	61.17	14,670	14,714
<b>民國110年</b>	<b>9</b>	<b>68</b>	<b>61</b>	<b>89.71</b>	<b>14</b>	<b>12</b>	<b>85.71</b>	<b>54</b>	<b>49</b>	<b>90.74</b>	<b>7.56</b>	<b>6.24</b>	<b>46.75</b>	<b>14,419</b>	<b>14,545</b>
臺中市110年	342	19,550	18,272	93.46	3,131	2,779	88.76	16,419	15,493	94.36	56.65	1.22	68.84	2,813,490	2,814,376

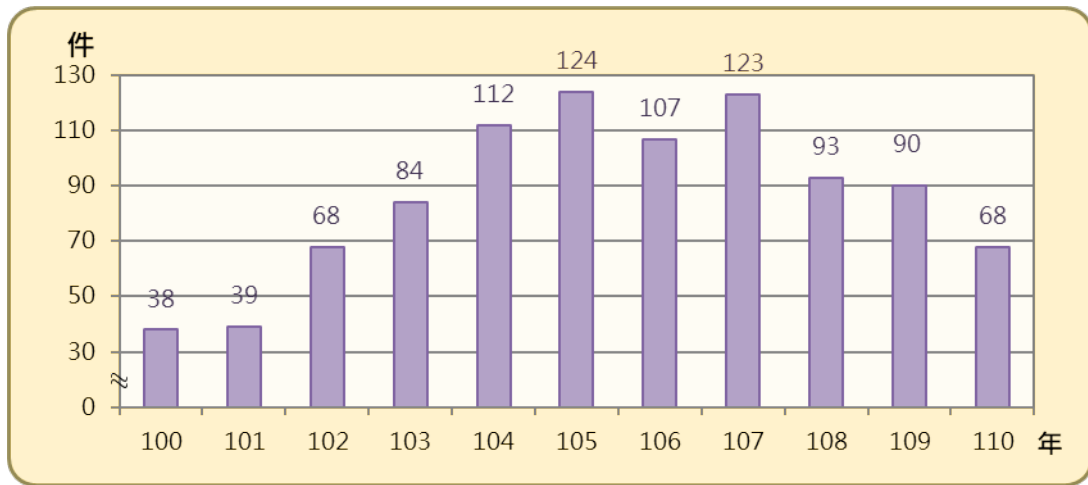
資料來源：本所民政課。

- 說明：1. 平均每萬人口調解委員總數=(調解結案件數+正在調解未結案件數-前期未結案件數)/年中調解委員人數。  
 2. 平均每萬人口聲請調解件數=(調解結案件數+正在調解未結案件數-前期未結案件數)/年中人口數×10,000。  
 3. 平均每萬人口調解委員數=年底調解委員人數/年底人口數×10,000。

### 三、調解業務--辦理 110 年調解案件分析(詳表 2)

110 年本區辦理調解業務總計結案 68 件，較上年減少 22 件，或減少 24.44%，主要係民事結案件數較上年減少 22 件，或減少 61.11%，刑事結案件數與上年相同(如圖 6)。

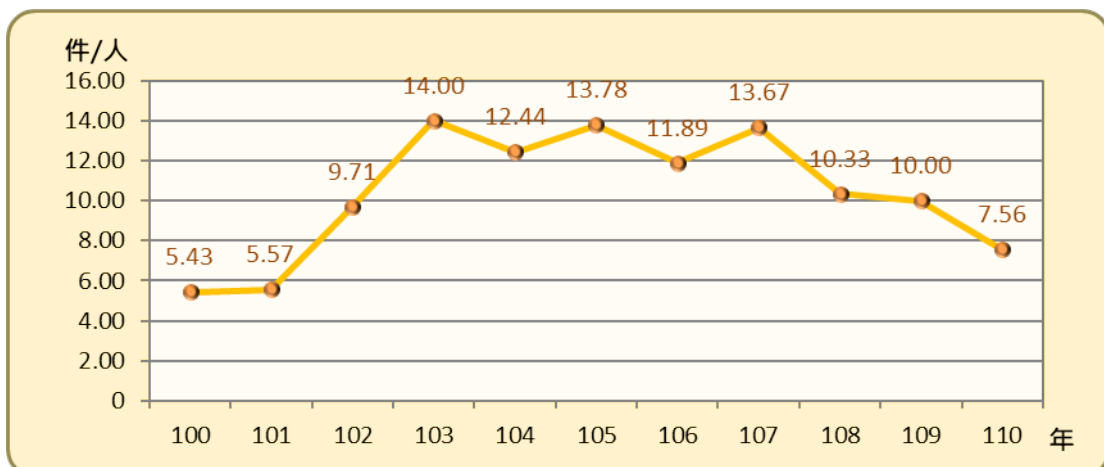
圖 6.臺中市石岡區近年辦理調解案件概況  
- 結案件數



資料來源：本所民政課。

(一)110年本區平均每位調解委員調解件數為7.56件，較上年減少2.44件，或減少24.4%。近年來本區平均每位調解委員調解件數由100年至110年增加2.13件，或增加39.23%(如圖7)。

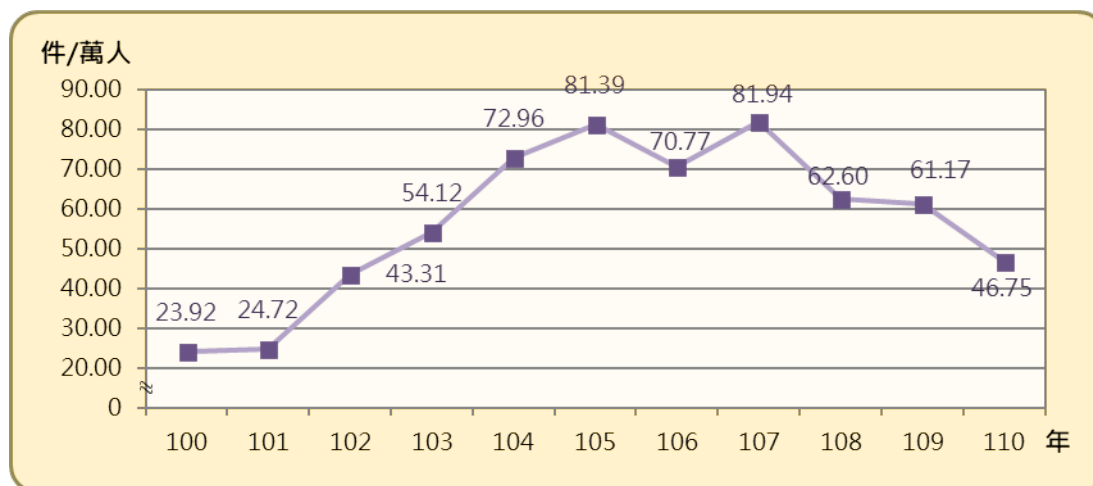
圖 7.臺中市石岡區近年辦理調解案件概況  
- 平均每位調解委員調解件數



資料來源：本所民政課。

(二)110年本區平均每萬人口聲請調解件數為46.75件，較上年平均每萬人口聲請調解件數減少14.42件，或減少23.57%。近年來本區平均每萬人口聲請調解件數由100年至110年增加22.83件，或增加95.44%(如圖8)

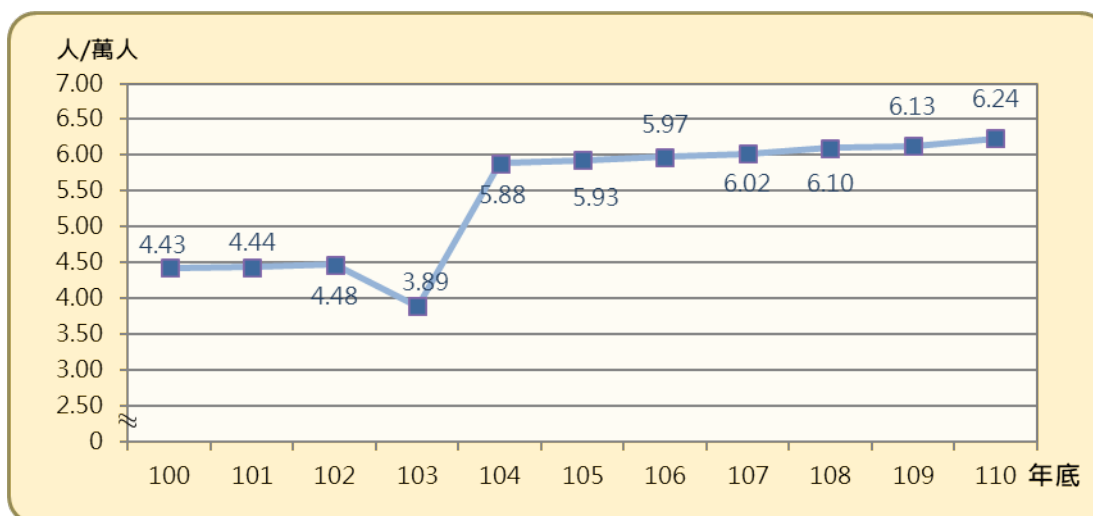
圖 8.臺中市石岡區近年辦理調解案件概況  
- 平均每萬人口聲請調解件數



資料來源：本所民政課。

(三)110年底本區平均每萬人口調解委員數為6.24人，較臺中市平均每萬人口調解委員數多5.02人(411.48%)。近年來本區平均每萬人口調解委員數由100年底至110年底增加1.81人，或增加40.86%(如圖9)。

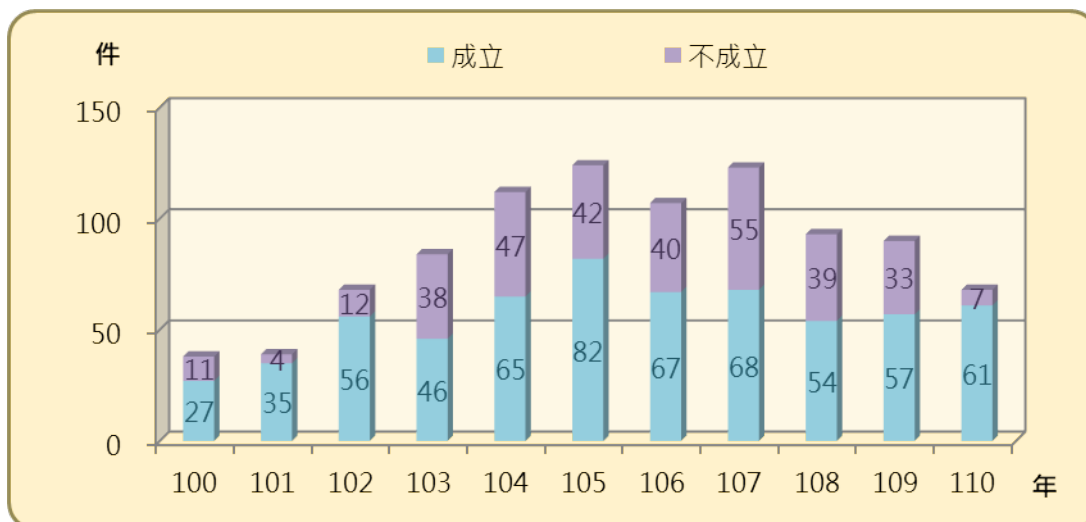
圖 9.臺中市石岡區近年辦理調解案件概況  
- 平均每萬人口調解委員數



資料來源：本所民政課。

(四)110年本區辦理調解業務總計結案件數有68件，成立案件有61件，占89.71%，成立案件較上年增加4件，或增加7.02%。成立案件數相較100年增加34件或增加125.93%(如圖10)。

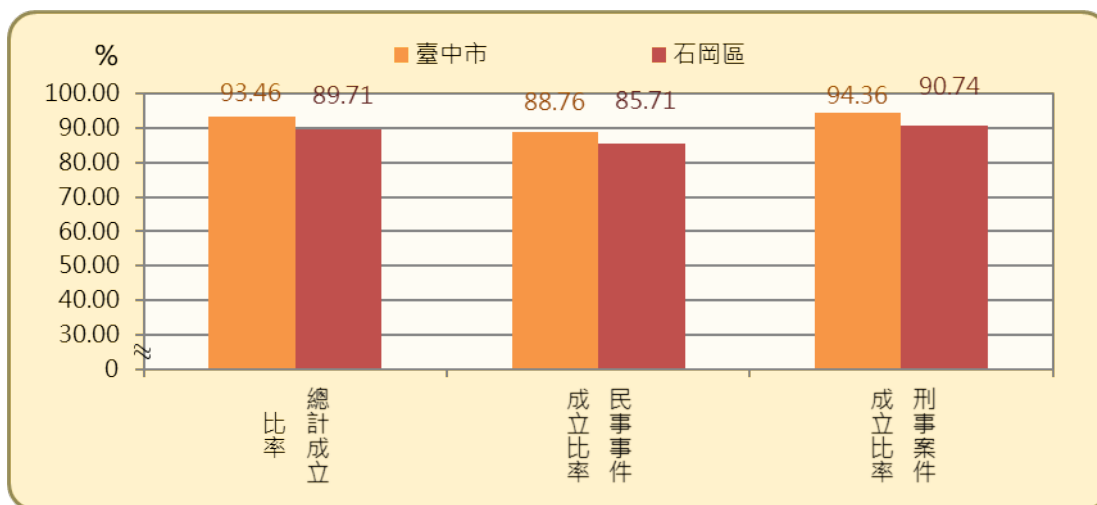
圖 10.臺中市石岡區近年辦理調解業務總計結案件數



資料來源：本所民政課。

(五) 110年本區辦理調解業務總計結案件成立比率89.71%，較臺中市低3.75個百分點(如圖11)。

圖 11. 民國 110 年臺中市與石岡區辦理調解業務概況比較

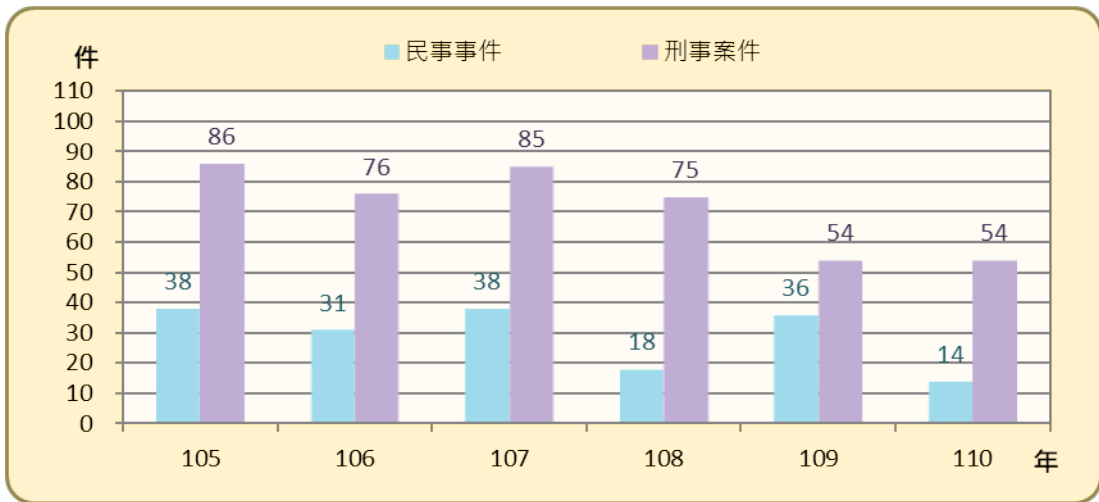


資料來源：臺中市政府法制局。

#### 四、按調解業務別分(詳表 5)

110年調解業務結案件數中，民事調解結案件數為14件，占總結案件數20.59%，相較105年減少24件或減少63.16%；刑事調解結案件數為54件，占總結案件數79.41%，相較105年減少32件或減少37.21%(如圖12)。

圖 12 臺中市石岡區近年辦理調解業務概況  
- 按民事、刑事結案類別分

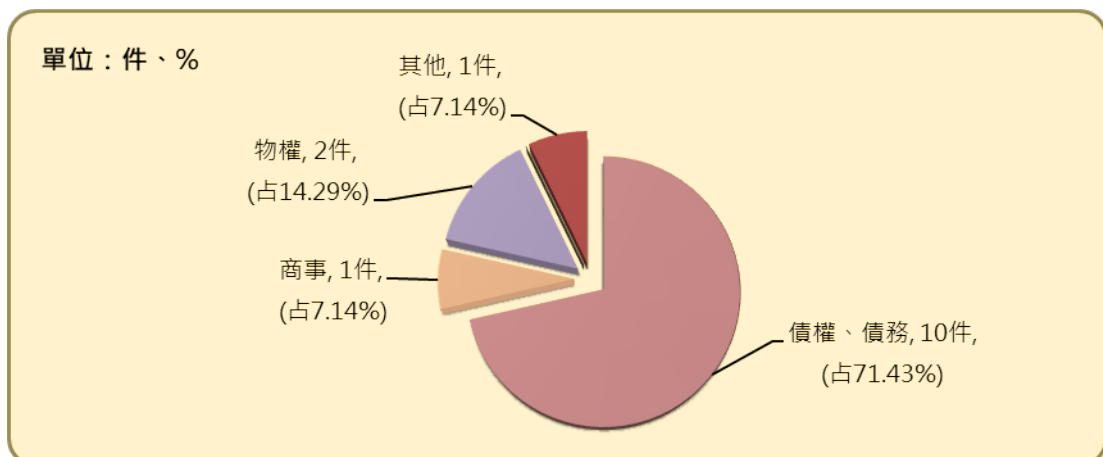


資料來源：本所民政課。

#### (一) 民事

110年民事調解結案件數中，債權、債務事件有10件占71.43%，物權2件占14.29%，商事及其他事件均為1件，各占7.14%(如圖13)。

圖 13 民國 110 年臺中市石岡區  
辦理調解業務概況 - 民事事件



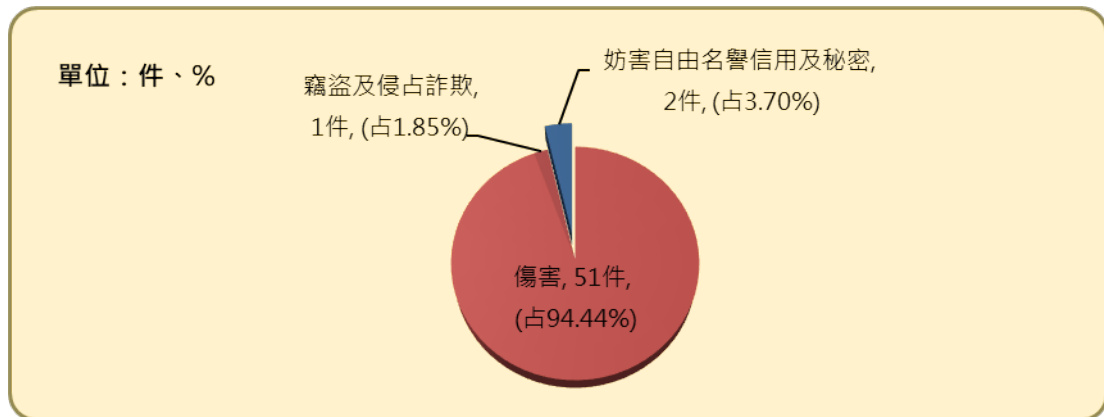
資料來源：本所民政課。



## (二) 刑事

110年刑事調解結案件數中，以傷害案件51件，占94.44%，妨害自由名譽信用及秘密2件，占3.70%，竊盜1件，占1.85%。(如圖14)。

圖 14 民國 110 年臺中市石岡區  
辦理調解業務概況 - 刑事案件



資料來源：本所民政課。

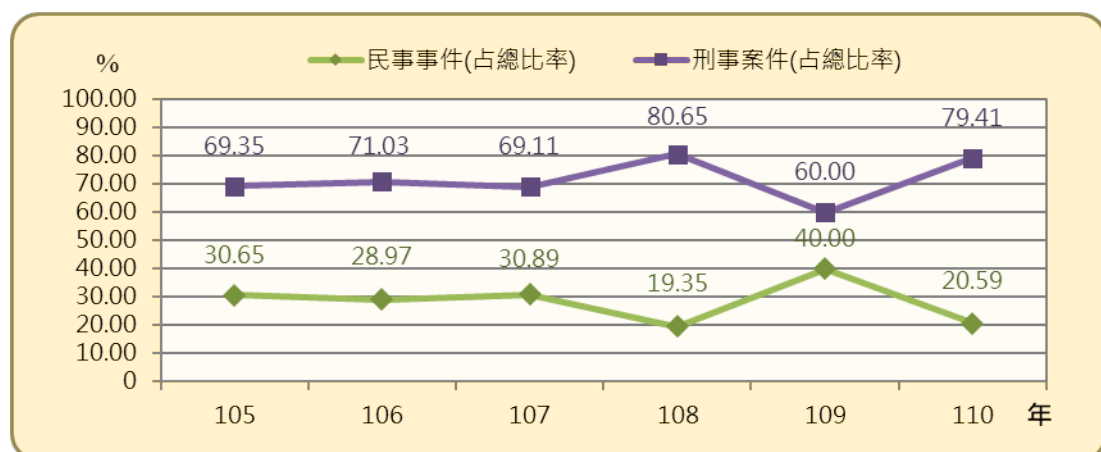
附註：因四捨五入致細項加總不為 100%。

(三)近年為疏減訟源，法院將簡易案件交由鄉鎮市調解委員會辦理調解等原因，故刑事案件比民事事件多。

本區民事案件占總結案件比率110年為20.59%，較105年減少10.06個百分點。

刑事案件所占比率110年為79.41%，較105年增加10.06個百分點(如圖15)。

圖 15 臺中市石岡區近年辦理調解業務概況  
- 民事、刑事結案件數比率

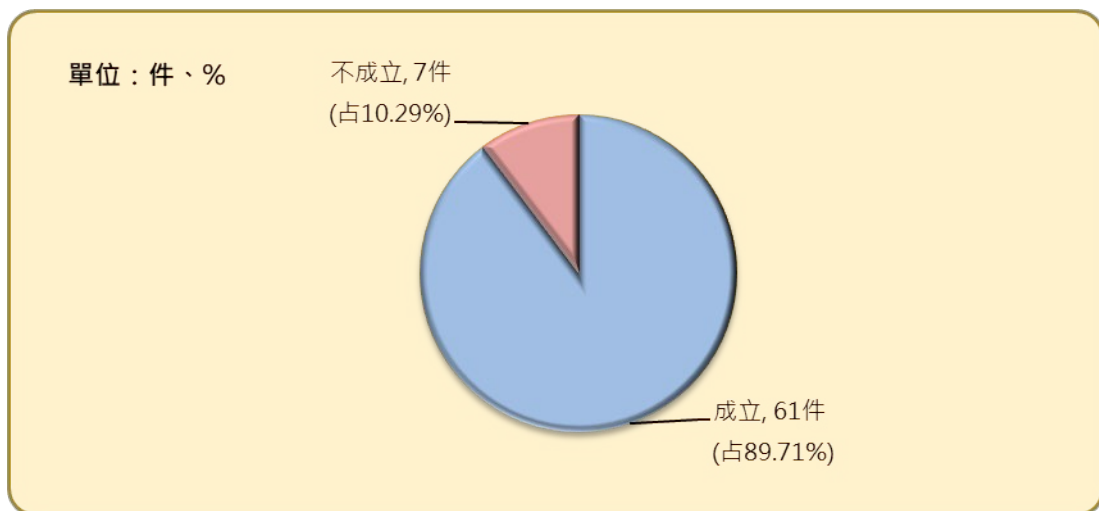


資料來源：本所民政課。

五、按調解成立別分(詳表6、表7、表8)

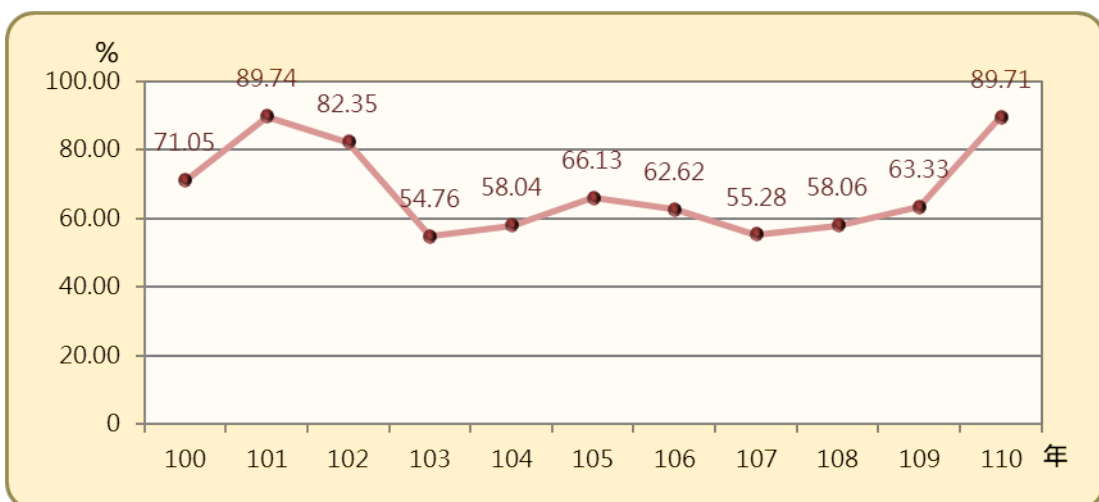
(一) 110年調解成立者61件，調解不成立者7件，調解成立比率為89.71%，較上年度增加26.38個百分點(如圖16、圖17)。

圖 16 臺中市石岡區民國 110 年  
辦理調解業務概況 - 按成立別分



資料來源：本所民政課。

圖 17.臺中市石岡區近年辦理調解業務概況  
- 結案事件調解成立比率

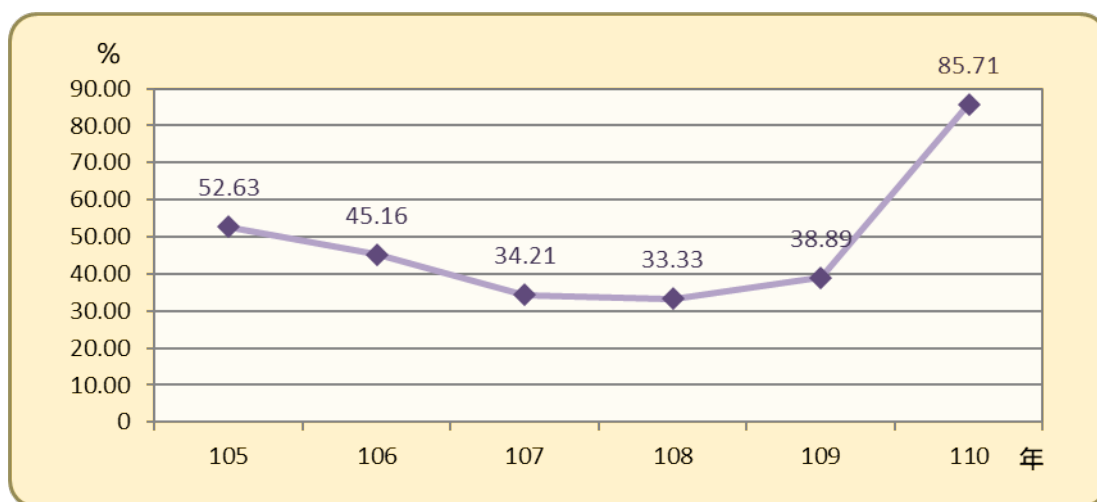


資料來源：本所民政課。

(二) 民事調解成立者12件，調解成立比率為85.71%，較上年度增加46.82個百分點(如圖18)。

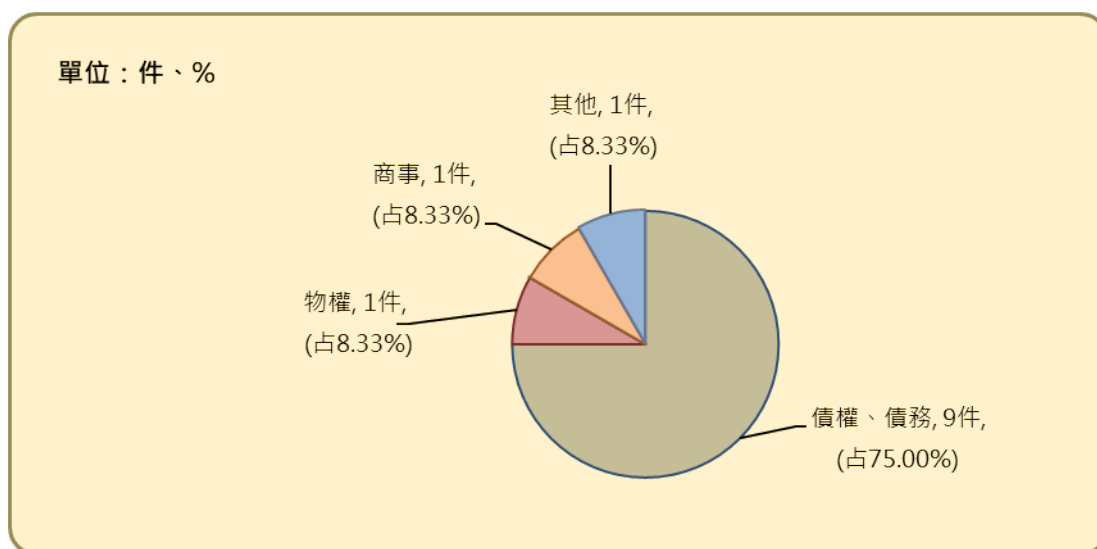
民事調解案件中，以債權、債務案件數9件(占75.00%)最多(如圖19)。

圖 18.臺中市石岡區近年辦理調解業務概況  
- 民事成立比率



資料來源：本所民政課。

圖 19.民國 110 年臺中市石岡區  
辦理調解業務概況 - 民事事件成立別



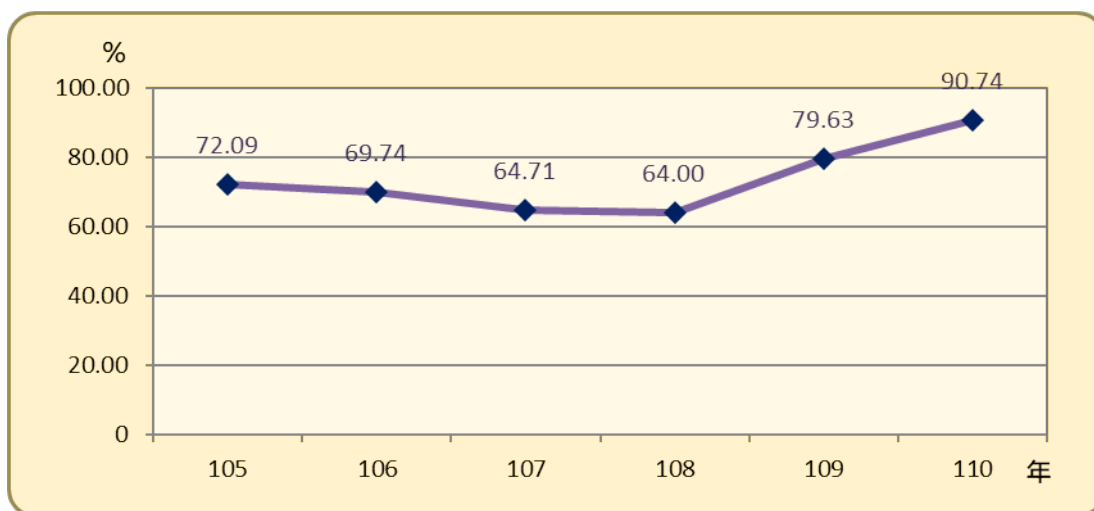
資料來源：本所民政課。

附註：因四捨五入致細項加總不為 100%。

(三) 刑事事件調解成立者49件，調解不成立者5件，調解成立比率為90.74%，較上年度增加11.11%(如圖20)。

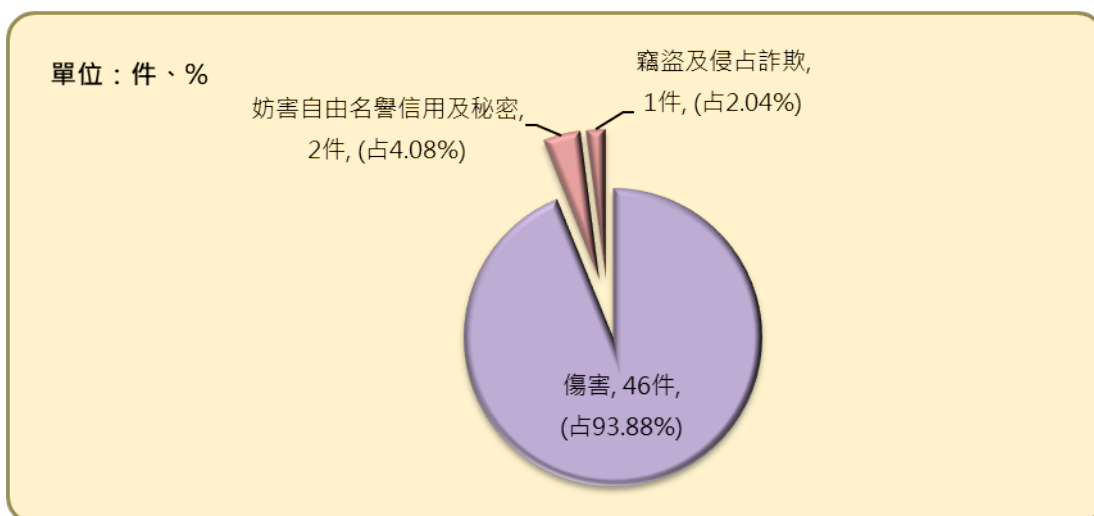
刑事調解案件中，以傷害案件為46件(占93.88%)最多(如圖21)。

圖 20.臺中市石岡區近年辦理調解業務概況 - 刑事成立比率



資料來源：本所民政課。

圖 21.民國 110 年臺中市石岡區辦理調解業務概況 - 刑事事件成立別



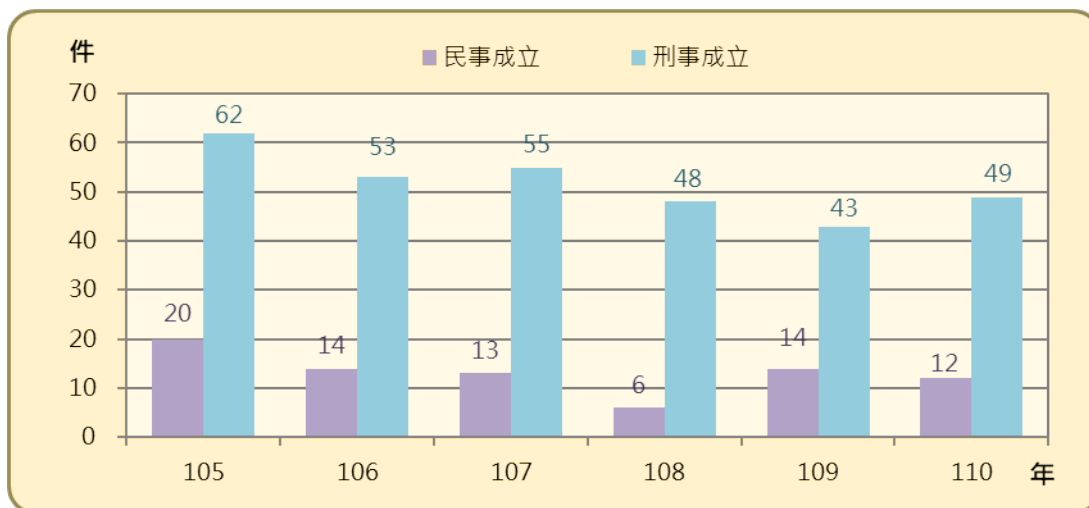
資料來源：本所民政課。

(四) 從近年資料觀察，刑事調解成立案件數及比率均較民事事件為高。

1. 依成立件數觀之：

近年來本區刑事案件調解成立案件數較民事事件為多。刑事成立案件數由105年62件減少至110年49件，民事成立案件數由105年20件減少至110年12件(如圖22)。

圖 22.臺中市石岡區近年辦理調解業務概況  
- 民事、刑事成立件數

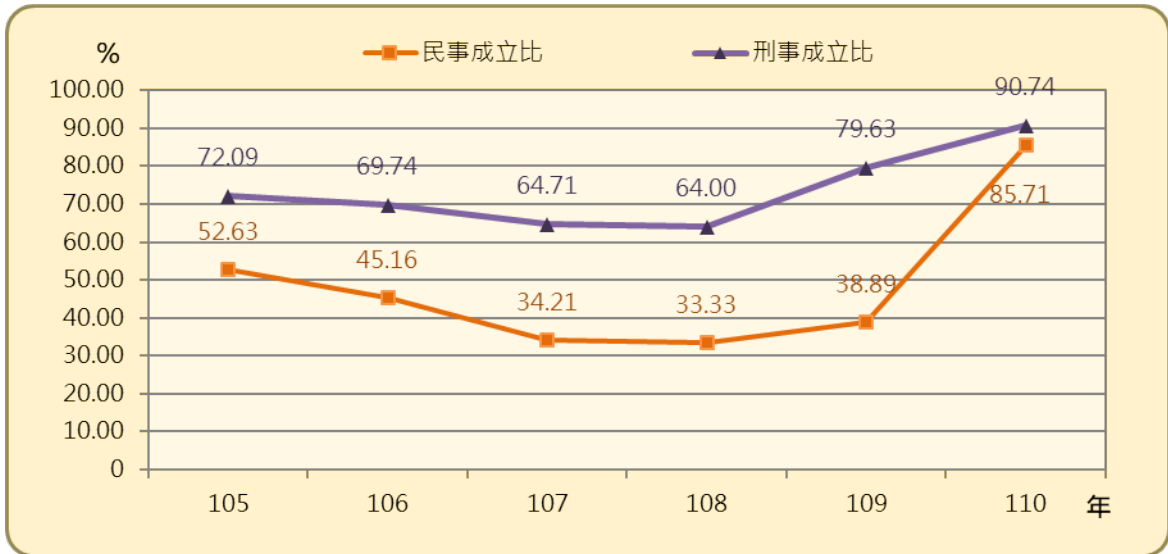


資料來源：本所民政課。

2. 依成立比率觀之：

本區刑事調解案件成立比率大多較民事案件為高，民事案件成立件數占民事結案件數比率由105年52.63%增加至今年85.71%，成立比率起伏變化較大；刑事事件調解成立件數占刑事結案件數比率由105年72.09%增加至今年90.74%，今年刑事成立比率較民事成立比率為高(如圖23)。

圖 23.臺中市石岡區近年辦理調解業務概況  
- 民事、刑事成立比



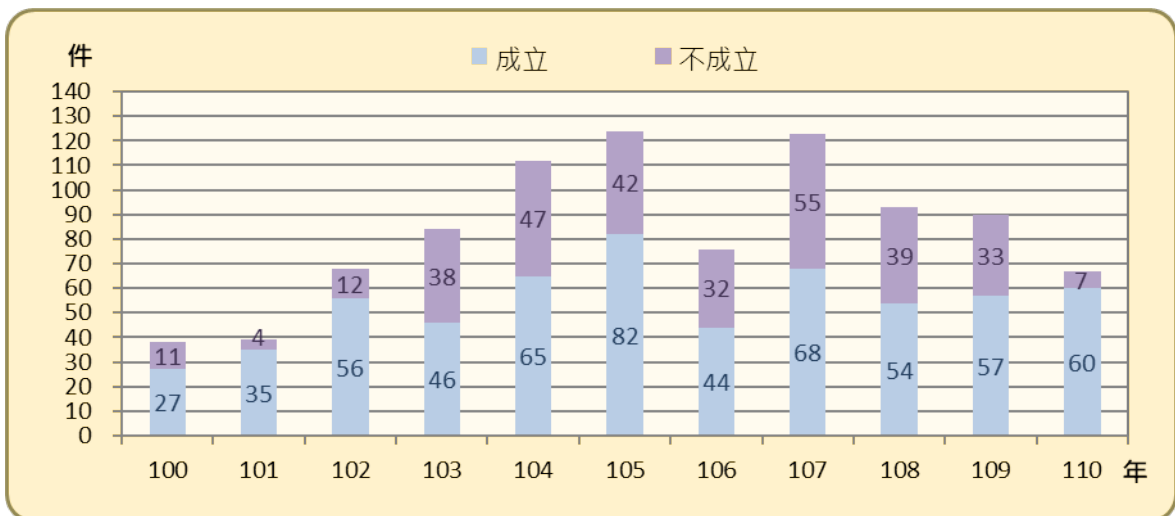
資料來源：本所民政課。

#### 六、按調解方式別分(詳表9)

調解委員會調解時，應有調解委員三人以上出席。但經兩造當事人之同意，得由調解委員一人逕行調解。

110年調解案件，有67件是由委員集體開會調解，而調解成立比率為89.55%(如圖24)。

圖 24.臺中市石岡區近年辦理調解業務概況  
- 委員集體開會調解



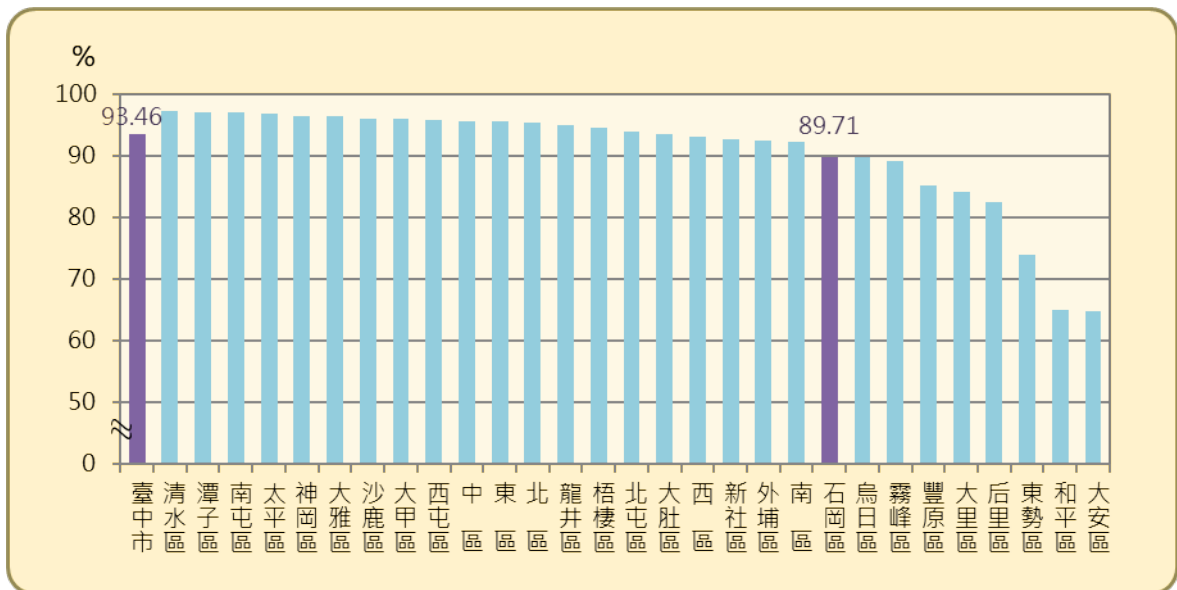
資料來源：本所民政課。



七、按臺中市行政區域別分(詳表3、表4)

110年本市調解總結案件數以西屯區2,062件最多，北屯區1,620件次之，太平區1,387件居第三，本區以68件居第28位；調解成立比率則以清水區97.19%最高，潭子區97.03%次之，本區89.71%居第21(如圖25)。

圖 25.民國 110 年臺中市各區調解業務概況 - 調解成立比率



資料來源：臺中市政府法制局。

110年本市平均每位調解委員調解件數為56.65件，各行政區域以西屯區121.29件最高，太平區92.47件次之，北屯區90.00件居第三，而本區以7.56件居第27位；而以和平區2.22件最少。

110年本市平均每萬人口聲請調解件數為68.77件，以中區260.48件最高，霧峰區115.04件次之，東區113.93件居第三，本區46.75件居第23位；而以外埔區14.49件最少。

## 柒、結論與建議

### 一、110 年底本區調解委員會調解委員組成概況：

本區調解委員人數計有9人，其中男性6人，女性3人；年齡以60歲以上者7人居多；而大學校院者4人，高中(職)者2人；行業別9人皆為服務業及其他者；委員年資有6人介於8-16年未滿，2人未滿4年，1人為16年以上。

110年底本區調解委員會委員女性比率占33.33%，教育程度為大學校院者比率四成以上，顯示調解委員會委員組成結構已逐漸強化。

### 二、辦理調解的案件總計 68 件：

110年本區調解委員會辦理調解業務，較109年減少22件，或減少24.44%。主要係結案件數中民事事件14件占20.59%，較上年底減少22件或減少61.11%，而刑事事件54件占79.41%，與上年相同。

調解結案件數成立有61件，成立比率為89.71%，較上年底63.33%，增加26.38個百分點，其中刑事調解成立比率90.74%，較民事事件85.71%高。

近年為疏減訟源，法院將簡易刑事事件裁定移付鄉鎮市區調解委員會辦理調解等原因，致使刑事結案件數歷年來皆多於民事結案件數。

民國110年本區調解結案件數為68件；其中民事結案件數14件，占總結案件為20.59%，事件類別中，債權、債務事件10件，占民事結案件數71.43%最大宗，物權事件2件，占民事結案件數14.29%次之，商事及其他事件各1件，各占民事結案件數7.14%。刑事結案件數54件，占總結案件數79.41%，案件類別以傷害案件51件，占刑事結案件數94.44%。

調解委員的遴選均由轄內具有法律或其他專業知識及信望素孚之公正人士，經管轄地方法院及地方檢察署共同審查，遴選符合資格之規定名額，報市政府備查後聘任之。然近幾年民、刑法大幅修訂，為使調解委員會確實發揮更大的司法功能，期上級能加強調解委員法律新知的輔導，亦可就本區因刑事事件增加之情形，提供有關刑法之講座，以增進調解委員之知能，另增加民眾在調解委員會能得到免費律師諮詢服務等，以發揮調解委員會更大的功能。

各區調解委員素質與經驗不同，難免會有發生相同案件，但調解結果卻有不同的情形，因縣市合併後行政區擴大，在短時間無法有效延續及提升調解委員的素質及經驗，另各調解委員為各區公所所管轄，督導上亦因首長重視程度不一，形成績效落差大，如何讓首長重視及落實督導考核，使各區調解業務能無縫接軌，如何增加調解委員的調解技巧及法律素養，讓調解當事人能信服調解委員建議之調解方案，以提升各區調解服務品質，為當前之要務。

本區各資深調解委員長年的奉獻與經驗傳承，也是本區多年來維持調解績效優良的主要原因，110年調解案件由委員集體開會調解，且調解成立比率為89.71%，加上本區調解委員教育程度四成以上為大學校院者等因素，對於調解業務之推動幫助甚大，但為利於世代傳承，建請落實知識管理之機制，以維此項優勢。

## 捌、統計表

### 表3、臺中市各區辦理調解業務概況

民國110年										
單位：件/人、件/萬人、人/萬人										
鄉鎮市 (區)別	年底委 員總人 數	結案件數總 計	結案件數成 立	結案件數 成立比率 (%)	結案件數不 成立	平均每 位委員 調解 件數	平均每 萬人口 聲請 調解 件數	平均每 萬人口 調解 委員 數(期 底)	正在調 解中未 結案 件數	前期未 結案 件數
<b>臺中市</b>	<b>342</b>	<b>19,550</b>	<b>18,272</b>	<b>93.46</b>	<b>1,278</b>	<b>56.65</b>	<b>68.77</b>	<b>1.22</b>	—	<b>176</b>
中區	9	467	446	95.50	21	51.89	260.48	5.09	—	—
東區	11	863	824	95.48	39	78.45	113.93	1.46	—	—
南區	13	828	764	92.27	64	63.69	65.51	1.03	—	—
西區	13	863	803	93.05	60	66.38	75.93	1.15	—	—
北區	13	1,001	955	95.40	46	77.00	68.91	0.90	—	—
西屯區	17	2,062	1,974	95.73	88	121.29	89.14	0.74	—	—
南屯區	15	1,291	1,251	96.90	40	86.07	73.18	0.85	—	—
北屯區	18	1,620	1,520	93.83	100	90.00	56.06	0.62	—	—
豐原區	15	596	507	85.07	89	39.73	36.04	0.91	—	—
東勢區	10	188	139	73.94	49	18.80	38.56	2.07	—	—
大甲區	11	464	445	95.91	19	42.18	61.20	1.46	—	—
清水區	11	640	622	97.19	18	48.55	60.55	1.24	—	106
沙鹿區	11	976	937	96.00	39	87.09	100.18	1.15	—	18
梧棲區	11	518	489	94.40	29	47.09	87.21	1.85	—	—
后里區	11	273	225	82.42	48	24.27	49.31	2.04	—	6
神岡區	11	337	325	96.44	12	30.64	51.70	1.70	—	—
潭子區	13	774	751	97.03	23	59.54	70.82	1.19	—	—
大雅區	11	909	876	96.37	33	82.64	95.08	1.15	—	—
新社區	9	96	89	92.71	7	11.29	40.24	3.81	—	—
<b>石岡區</b>	<b>9</b>	<b>68</b>	<b>61</b>	<b>89.71</b>	<b>7</b>	<b>7.56</b>	<b>46.75</b>	<b>6.24</b>	—	—
外埔區	9	92	85	92.39	7	5.11	14.49	2.85	—	46
大安區	8	74	48	64.86	26	9.25	39.63	4.33	—	—
烏日區	11	472	423	89.62	49	42.91	61.40	1.42	—	—
大肚區	10	356	333	93.54	23	33.90	62.88	1.77	—	—
龍井區	10	378	359	94.97	19	37.80	48.44	1.28	—	—
霧峰區	11	746	664	89.01	82	67.82	115.04	1.70	—	—
太平區	15	1,387	1,342	96.76	45	92.47	71.02	0.77	—	—
大里區	17	1,191	1,002	84.13	189	70.06	56.00	0.80	—	—
和平區	9	20	13	65.00	7	2.22	18.45	8.28	—	—

資料來源：臺中市政府法制局。

說明：1. 平均每位委員調解件數=(調解結案件數+正在調解未結案件數-前期未結案件數)/年中調解委員人數。

2. 平均每萬人口聲請調解件數=(調解結案件數+正在調解未結案件數-前期未結案件數)/年中人口數×10,000。

3. 平均每萬人口調解委員數=年底調解委員人數/年底人口數×10,000。

表4、臺中市各區辦理調解業務概況-案件別

民國110年													
單位：人、件數、%													
鄉鎮市 (區)別	年底委 員總人 數	調解結案件數											
		總計				民事事件				刑事事件			
		合計	成立	成立%	不成立	合計	成立	成立%	不成立	合計	成立	成立%	不成立
臺中市	342	19,550	18,272	93.46	1,278	3,131	2,779	88.76	352	16,419	15,493	94.36	926
中區	9	467	446	95.50	21	54	51	94.44	3	413	395	95.64	18
東區	11	863	824	95.48	39	89	86	96.63	3	774	738	95.35	36
南區	13	828	764	92.27	64	126	109	86.51	17	702	655	93.30	47
西區	13	863	803	93.05	60	90	78	86.67	12	773	725	93.79	48
北區	13	1,001	955	95.40	46	143	128	89.51	15	858	827	96.39	31
西屯區	17	2,062	1,974	95.73	88	268	253	94.40	15	1,794	1,721	95.93	73
南屯區	15	1,291	1,251	96.90	40	129	124	96.12	5	1,162	1,127	96.99	35
北屯區	18	1,620	1,520	93.83	100	268	241	89.93	27	1,352	1,279	94.60	73
豐原區	15	596	507	85.07	89	111	89	80.18	22	485	418	86.19	67
東勢區	10	188	139	73.94	49	42	21	50.00	21	146	118	80.82	28
大甲區	11	464	445	95.91	19	130	125	96.15	5	334	320	95.81	14
清水區	11	640	622	97.19	18	223	215	96.41	8	417	407	97.60	10
沙鹿區	11	976	937	96.00	39	155	148	95.48	7	821	789	96.10	32
梧棲區	11	518	489	94.40	29	124	112	90.32	12	394	377	95.69	17
后里區	11	273	225	82.42	48	58	37	63.79	21	215	188	87.44	27
神岡區	11	337	325	96.44	12	54	50	92.59	4	283	275	97.17	8
潭子區	13	774	751	97.03	23	121	118	97.52	3	653	633	96.94	20
大雅區	11	909	876	96.37	33	125	117	93.60	8	784	759	96.81	25
新社區	9	96	89	92.71	7	24	20	83.33	4	72	69	95.83	3
石岡區	9	68	61	89.71	7	14	12	85.71	2	54	49	90.74	5
外埔區	9	92	85	92.39	7	19	17	89.47	2	73	68	93.15	5
大安區	8	74	48	64.86	26	25	13	52.00	12	49	35	71.43	14
烏日區	11	472	423	89.62	49	21	19	90.48	2	451	404	89.58	47
大肚區	10	356	333	93.54	23	73	68	93.15	5	283	265	93.64	18
龍井區	10	378	359	94.97	19	65	58	89.23	7	313	301	96.17	12
霧峰區	11	746	664	89.01	82	90	76	84.44	14	656	588	89.63	68
太平區	15	1,387	1,342	96.76	45	238	230	96.64	8	1,149	1,112	96.78	37
大里區	17	1,191	1,002	84.13	189	235	153	65.11	82	956	849	88.81	107
和平區	9	20	13	65.00	7	17	11	64.71	6	3	2	66.67	1

資料來源：臺中市政府法制局。

表5、臺中市石岡區辦理調解業務結案件數－按案件類別分

單位：人、件數																	
年別	總計	民事事件								刑事案件							
		合計	債權債務	物權	親屬	繼承	商事	營建工程	其他	合計	妨害風化	妨害婚姻及家庭	傷害	妨害自由信用及秘密	竊盜及侵占詐欺	毀棄損壞	其他
民國100年	38	37	2	1	—	1	—	1	32	1	—	—	1	—	—	—	—
民國101年	39	38	—	—	—	—	—	—	38	1	—	—	—	1	—	—	—
民國102年	68	—	—	—	—	—	—	—	—	68	—	—	67	—	—	1	—
民國103年	84	84	84	—	—	—	—	—	—	—	—	—	—	—	—	—	—
民國104年	112	107	107	—	—	—	—	—	—	5	—	—	4	—	—	1	—
民國105年	124	38	35	1	—	1	—	1	—	86	—	—	86	—	—	—	—
民國106年	107	31	12	14	2	1	—	2	—	76	—	—	76	—	—	—	—
民國107年	123	38	9	10	2	—	—	1	16	85	—	—	85	—	—	—	—
民國108年	93	18	1	6	1	2	2	—	6	75	—	—	74	1	—	—	—
民國109年	90	36	5	23	1	1	3	2	1	54	—	—	54	—	—	—	—
<b>民國110年</b>	<b>68</b>	<b>14</b>	<b>10</b>	<b>2</b>	<b>—</b>	<b>—</b>	<b>1</b>	<b>—</b>	<b>1</b>	<b>54</b>	<b>—</b>	<b>—</b>	<b>51</b>	<b>2</b>	<b>1</b>	<b>—</b>	<b>—</b>
較109年增減數	-22	-22	5	-21	-1	-1	-2	-2	—	—	—	—	-3	2	1	—	—
較109年增減率	-24	-61	100	-91	-100	-100	-67	-100	—	—	—	—	-6	--	--	--	--

資料來源：本所民政課。

表6、臺中市石岡區辦理調解業務－民事事件別

單位：人、件數																		
年別	年底委員總人數(人)	民事事件結案件數			債權、債務		物權		親屬		繼承		商事		營建工程		其他	
		合計	成立	不成立	成立	不成立	成立	不成立	成立	不成立	成立	不成立	成立	不成立	成立	不成立	成立	不成立
民國100年	7	37	26	11	1	1	—	1	—	—	1	—	—	—	1	—	23	9
民國101年	7	38	34	4	—	—	—	—	—	—	—	—	—	—	—	—	34	4
民國102年	7	—	—	—	—	—	—	—	—	—	—	—	—	—	—	—	—	—
民國103年	6	84	46	38	46	38	—	—	—	—	—	—	—	—	—	—	—	—
民國104年	9	107	60	47	60	47	—	—	—	—	—	—	—	—	—	—	—	—
民國105年	9	38	20	18	17	18	1	—	—	—	1	—	—	—	1	—	—	—
民國106年	9	31	14	17	7	5	3	11	2	—	—	1	—	—	2	—	—	—
民國107年	9	38	13	25	3	6	2	8	1	1	—	—	—	—	—	1	7	9
民國108年	9	18	6	12	—	1	1	5	1	—	—	2	—	2	—	—	4	2
民國109年	9	36	14	22	2	3	9	14	—	1	—	1	2	1	1	1	—	1
<b>民國110年</b>	<b>9</b>	<b>14</b>	<b>12</b>	<b>2</b>	<b>9</b>	<b>1</b>	<b>1</b>	<b>1</b>	<b>—</b>	<b>—</b>	<b>—</b>	<b>—</b>	<b>1</b>	<b>—</b>	<b>—</b>	<b>—</b>	<b>1</b>	<b>—</b>

資料來源：本所民政課。



表7、臺中市石岡區辦理調解業務－刑事案件別

單位：人、件數																		
年別	年底委員總人數(人)	刑事案件結案件數			妨害風化		妨害婚姻及家庭		傷害		妨害自由名譽信用及秘密		竊盜及侵占詐欺		毀棄損壞		其他	
		合計	成立	不成立	成立	不成立	成立	不成立	成立	不成立	成立	不成立	成立	不成立	成立	不成立	成立	不成立
民國100年	7	1	1	—	—	—	—	—	1	—	—	—	—	—	—	—	—	—
民國101年	7	1	1	—	—	—	—	—	—	—	1	—	—	—	—	—	—	—
民國102年	7	68	56	12	—	—	—	—	55	12	—	—	—	—	1	—	—	—
民國103年	6	—	—	—	—	—	—	—	—	—	—	—	—	—	—	—	—	—
民國104年	9	5	5	—	—	—	—	—	4	—	—	—	—	—	1	—	—	—
民國105年	9	86	62	24	—	—	—	—	62	24	—	—	—	—	—	—	—	—
民國106年	9	76	53	23	—	—	—	—	53	23	—	—	—	—	—	—	—	—
民國107年	9	85	55	30	—	—	—	—	55	30	—	—	—	—	—	—	—	—
民國108年	9	75	48	27	—	—	—	—	47	27	1	—	—	—	—	—	—	—
民國109年	9	54	43	11	—	—	—	—	43	11	—	—	—	—	—	—	—	—
<b>民國110年</b>	<b>9</b>	<b>54</b>	<b>49</b>	<b>5</b>	<b>—</b>	<b>—</b>	<b>—</b>	<b>—</b>	<b>46</b>	<b>5</b>	<b>2</b>	<b>—</b>	<b>1</b>	<b>—</b>	<b>—</b>	<b>—</b>	<b>—</b>	<b>—</b>

資料來源：本所民政課。

表8、臺中市石岡區辦理調解業務－案件成立別

單位：人、件數										
年別	年底委員總人數(人)	調解結案件數								
		總計			民事事件			刑事案件		
		合計	成立	不成立	合計	成立	不成立	合計	成立	不成立
民國100年	7	38	27	11	37	26	11	1	1	—
民國101年	7	39	35	4	38	34	4	1	1	—
民國102年	7	68	56	12	—	—	—	68	56	12
民國103年	6	84	46	38	84	46	38	—	—	—
民國104年	9	112	65	47	107	60	47	5	5	—
民國105年	9	124	82	42	38	20	18	86	62	24
民國106年	9	107	67	40	31	14	17	76	53	23
民國107年	9	123	68	55	38	13	25	85	55	30
民國108年	9	93	54	39	18	6	12	75	48	27
民國109年	9	90	57	33	36	14	22	54	43	11
<b>民國110年</b>	<b>9</b>	<b>68</b>	<b>61</b>	<b>7</b>	<b>14</b>	<b>12</b>	<b>2</b>	<b>54</b>	<b>49</b>	<b>5</b>

資料來源：本所民政課。

表 9、臺中市石岡區調解委員會辦理調解業務－方式別

單位：件數、%																
年別	總計				委員集體 開會調解				委員獨 任調解				協同 調解			
	合計	成 立	成 立 比 率(%)	不 成 立	合計	成 立	成 立 比 率(%)	不 成 立	合計	成 立	成 立 比 率(%)	不 成 立	合計	成 立	成 立 比 率(%)	不 成 立
民國100年	38	27	71.05	11	38	27	71.10	11	—	—	--	—	—	—	--	—
民國101年	39	35	89.74	4	39	35	90.00	4	—	—	--	—	—	—	--	—
民國102年	68	56	82.35	12	68	56	82.35	12	—	—	--	—	—	—	--	—
民國103年	84	46	54.76	38	84	46	54.76	38	—	—	--	—	—	—	--	—
民國104年	112	65	58.04	47	112	65	58.04	47	—	—	--	—	—	—	--	—
民國105年	124	82	66.13	42	124	82	66.13	42	—	—	--	—	—	—	--	—
民國106年	107	67	62.62	40	76	44	57.89	32	31	23	74.19	8	—	—	--	—
民國107年	123	68	55.28	55	123	68	55.28	55	—	—	--	—	—	—	--	—
民國108年	93	54	58.06	39	93	54	58.06	39	—	—	--	—	1	—	—	1
民國109年	90	57	63.33	33	90	57	63.33	33	—	—	--	—	—	—	--	—
民國110年	68	61	89.71	7	67	60	89.55	7	1	1	100.00	—	—	—	--	—

資料來源：本所民政課。

## 玖、參考資料

- 一、臺中市政府主計處統計資料
- 二、臺中市政府法制局統計資料
- 三、臺中市石岡區區公所民政課資料
- 四、臺中市石岡區 110 年統計年報

# 臺中市石岡區調解業務概況分析

中華民國 110 年

編 印 者：臺中市石岡區公所會計室

地 址：42265 臺中市石岡區豐勢路 1033 號

電 話：04-25722511

出版日期：中華民國 111 年 6 月

本刊同時登載於臺中市石岡區公所網站，

網址為 <https://www.shigang.taichung.gov.tw/>



臺中市石岡區公所